



Центр  
развития

Комментарии о Государстве и Бизнесе  
№ 501 от 10 сентября 2024 г.  
В ГРАФИКАХ И ТАБЛИЦАХ

Исследование осуществлено в рамках  
программы фундаментальных  
исследований НИУ ВШЭ в 2024 г.

# Комментарии о Государстве и Бизнесе

⊕ 501

10 сентября 2024 г.

Население

Покупательная способность денежных доходов  
и потребление населения в первом полугодии 2024 г.

Светлана Мисихина



## Изменение покупательной способности денежных доходов населения по основным продуктам питания в 1-м полугодии 2024 г. по сравнению с 1-м полугодием 2023 г., в %



Примечание.

Оценка: расчеты Института «Центр развития» НИУ ВШЭ по данным Росстата покупательной способности среднестатистических денежных доходов населения по основным продуктам питания на основании соотношения среднестатистических денежных доходов населения в 1-м полугодии 2023 и 2024 гг. (47 604 и 55 295 руб. в мес. соответственно) и средних за полугодие цен на основные продукты питания за эти периоды.

Опубликовано: данные Росстата по покупательной способности денежных доходов населения.

Источник: расчеты Института «Центр развития» НИУ ВШЭ по данным Росстата.



## 1-е полугодие 2024 г. к 1-му полугодию 2023 г.

Прирост в сопоставимых ценах, в %

6,6

Оборот розничной торговли пищевыми продуктами

5,4

Оборот общественного питания

Источник: Росстат.



## 1-е полугодие 2024 г. к 1-му полугодю 2023 г.

Прирост продаж в сопоставимых ценах, в %

5,2

Мясо и мясные продукты

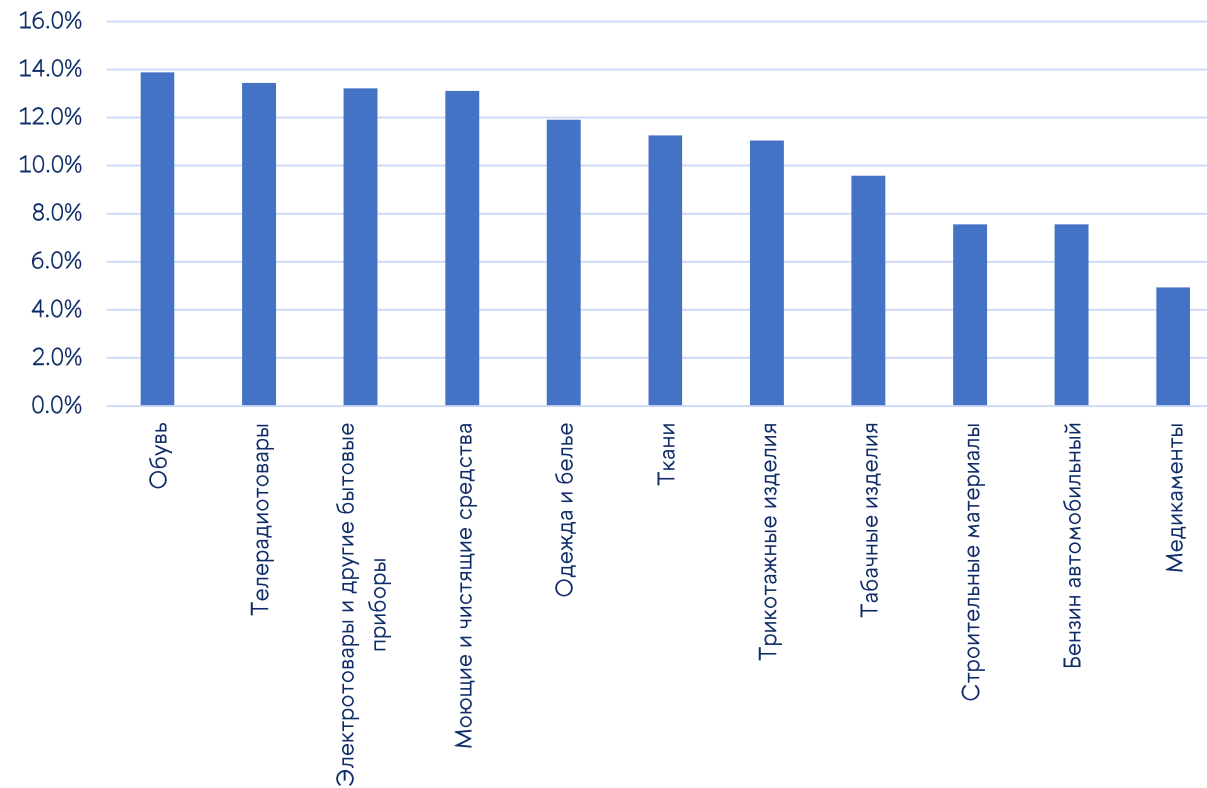
8,9

Молочные продукты

Источник: Обзор FMCG-рынка: итоги первого полугодия 2024.  
13.08.2024. NielsenIQ Россия <https://vk.com/@nielseniq-obzor-fmcg-rynka-itogi-pervogo-polugodiya-2024?ysclid=lzy3mc6jps599746134>



## Изменение покупательной способности денежных доходов населения по отдельным группам непродовольственных товаров в 1 полугодии 2024 г. по сравнению с 1 полугодием 2023 г.



Источник: расчеты Института «Центр развития» НИУ ВШЭ по данным Росстата.



## 1-е полугодие 2024 г. к 1-му полугодию 2023 г.

Прирост в сопоставимых ценах, в %

10,9

Оборот розничной торговли непродовольственными товарами

Источник: Росстат.



## 1-е полугодие 2024 г. к 1-му полугодю 2023 г.

Прирост продаж в сопоставимых ценах, в %

79,0

Новые легковые автомобили

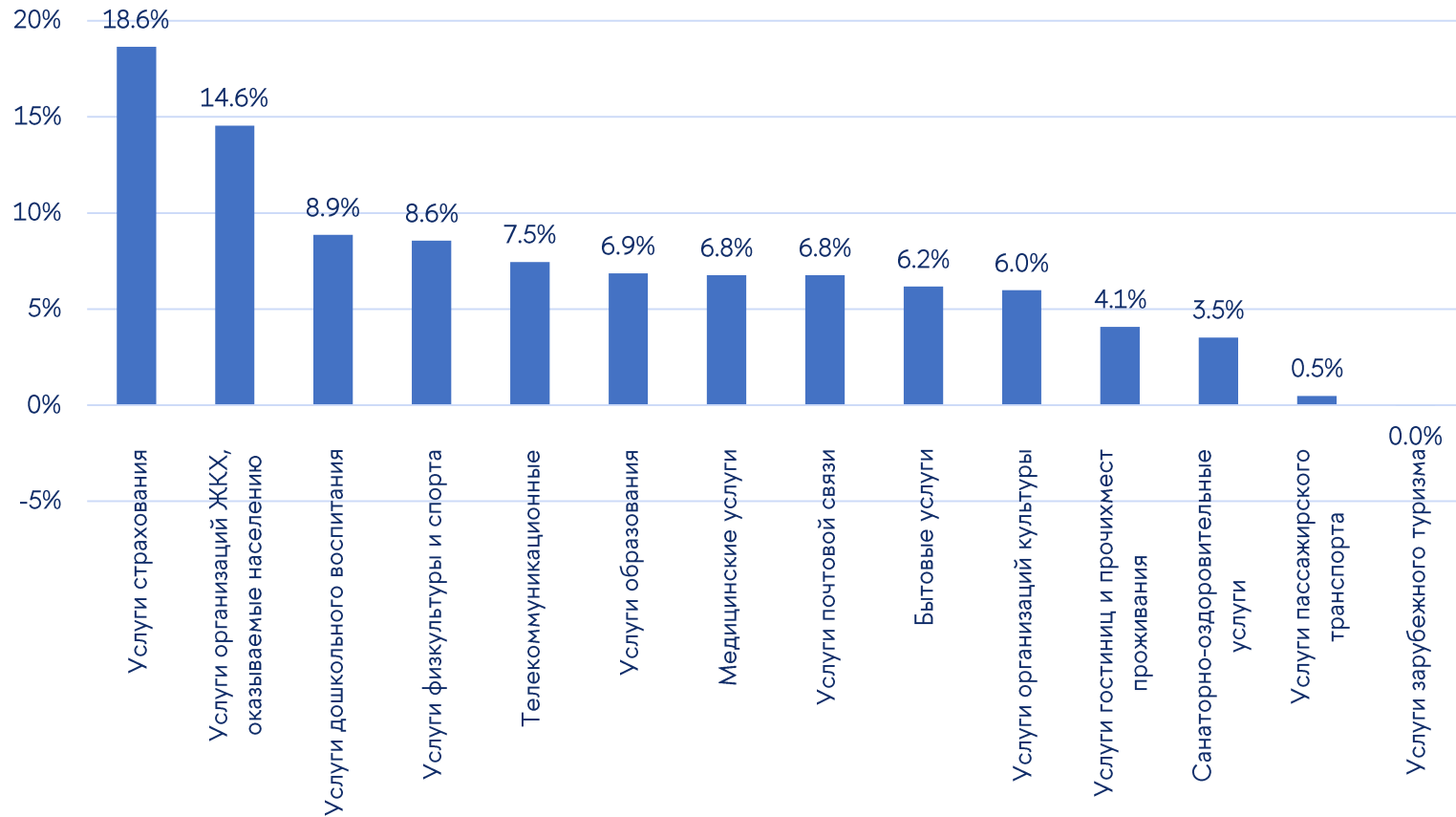
-0,2

Автомобили с пробегом

Источник: Продажи новых легковых автомобилей в России в июне и 1 полугодии 2024 года. 04.07.2024.  
<https://www.autostat.ru/press-releases/57974/?ysclid=lzy3m0qpdz285379048>; Рынок легковых автомобилей с пробегом  
в 1 полугодии 2024 года. 1 августа 2024. ТОП-30 регионов России. <https://www.autostat.ru/press-releases/58190/>



## Изменение покупательной способности денежных доходов населения по услугам в 1-м полугодии 2024 г. по сравнению с 1-м полугодием 2023 г., в %

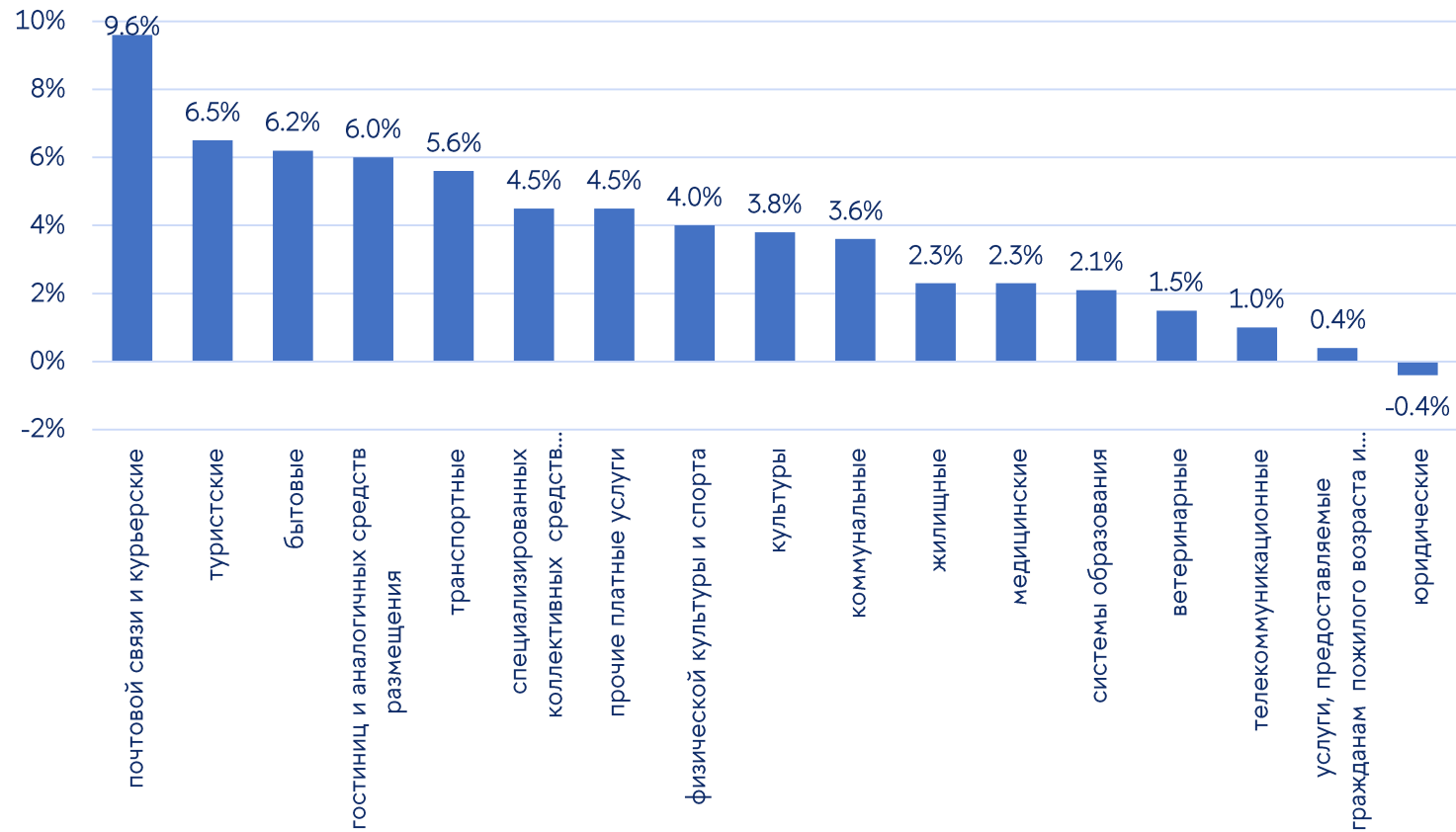


Источник: расчеты Института «Центр развития» НИУ ВШЭ по данным Росстата.





## Изменение объема платных услуг населению в сопоставимых ценах в 1-м полугодии 2024 г. по сравнению с 1-м полугодием 2023 г., в %



Источник: Росстат.



**Центр развития:** тел. +7 (495) 772-95-90 доб. 23617, e-mail: [info\\_dcenter@hse.ru](mailto:info_dcenter@hse.ru), <http://dcenter.hse.ru/>

**Пресс-служба НИУ ВШЭ:** тел. +7 (495) 772-95-67, e-mail: [press@hse.ru](mailto:press@hse.ru), <http://www.hse.ru>

Вся информация, представленная в настоящем выпуске, базируется на данных официальных органов и расчетах Института «Центр развития» НИУ «Высшая школа экономики». При использовании, частичном или полном, материалов, изложенных в выпуске, необходимо ссылаться на Институт «Центр развития» НИУ ВШЭ.

Исследование осуществлено в рамках программы фундаментальных исследований НИУ ВШЭ в 2024 г.