



Центр  
развития

Комментарии о Государстве и Бизнесе  
№ 528 от 10 июня 2025 г.  
В ГРАФИКАХ И ТАБЛИЦАХ

Исследование осуществлено в рамках  
программы фундаментальных  
исследований НИУ ВШЭ в 2025 г.

# Комментарии о Государстве и Бизнесе

528

10 июня 2025 г.

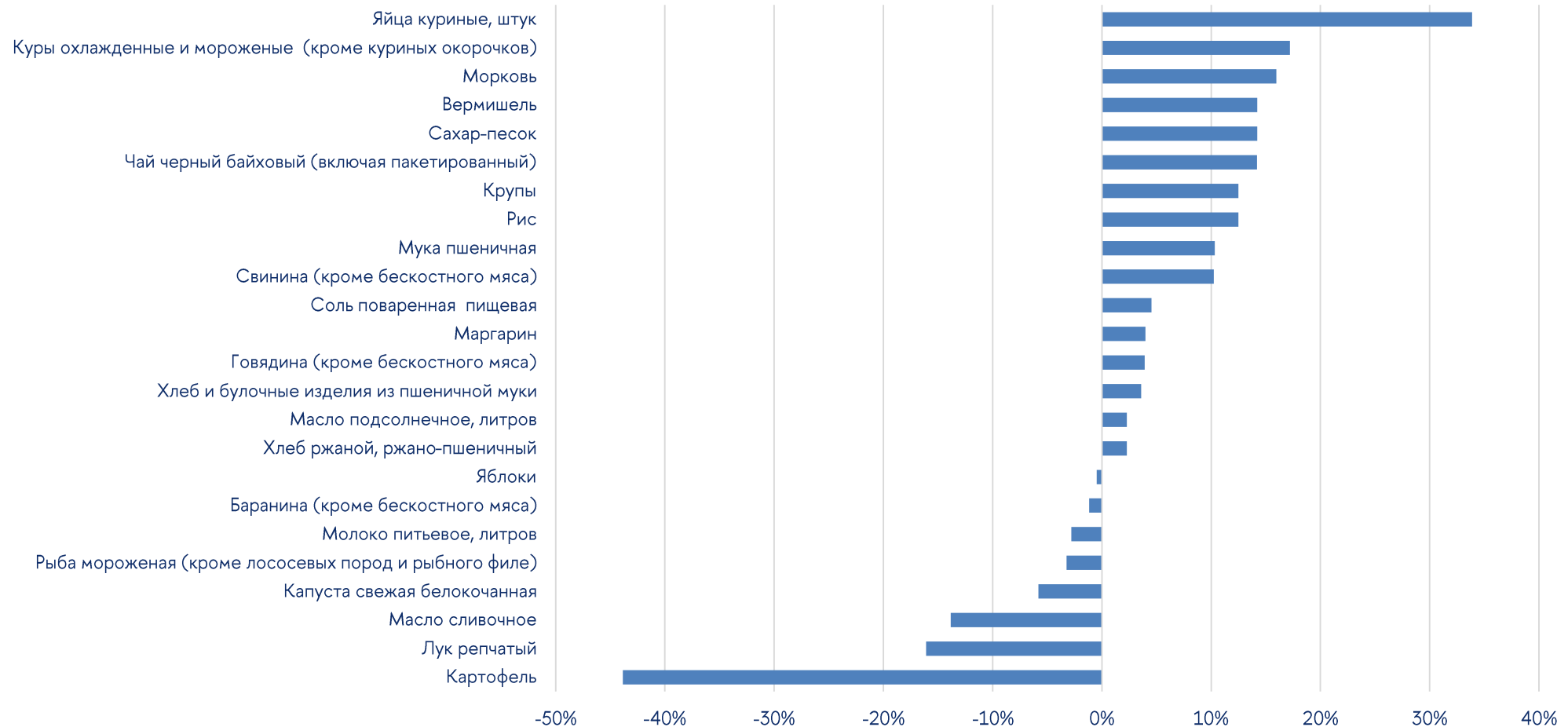
Население

Покупательная способность денежных доходов  
и потребление населения в первом квартале 2025 г.

Светлана Мисихина



## Изменение покупательной способности денежных доходов населения по основным продуктам питания в I кв. 2025 г. по сравнению с I кв. 2024 г., в %



Источник: расчеты Института «Центр развития» НИУ ВШЭ по данным Росстата.



## І кв. 2025 г. к І кв. 2024 г.

Прирост в сопоставимых ценах, в %

3,1

Оборот розничной торговли пищевыми продуктами

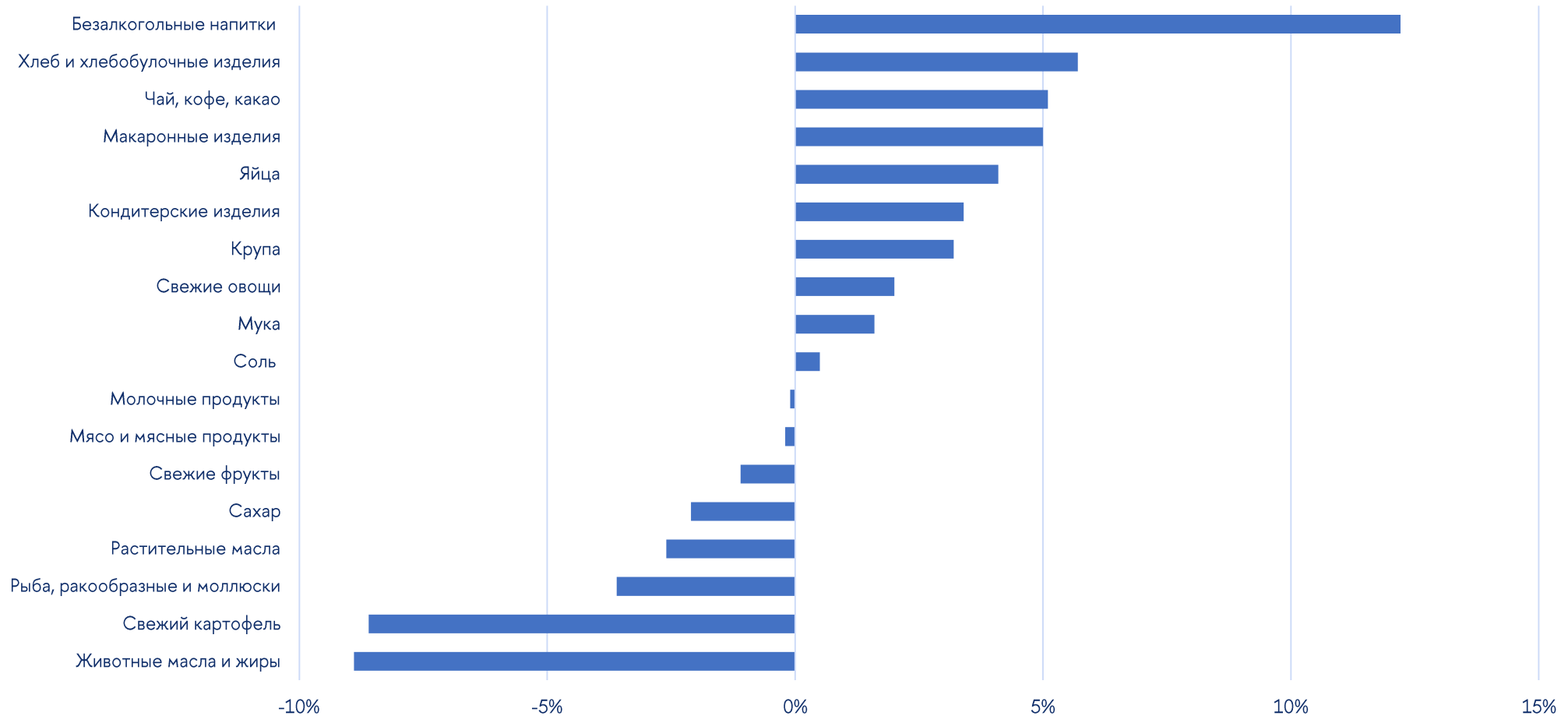
7,1

Оборот общественного питания

Источник: Росстат.



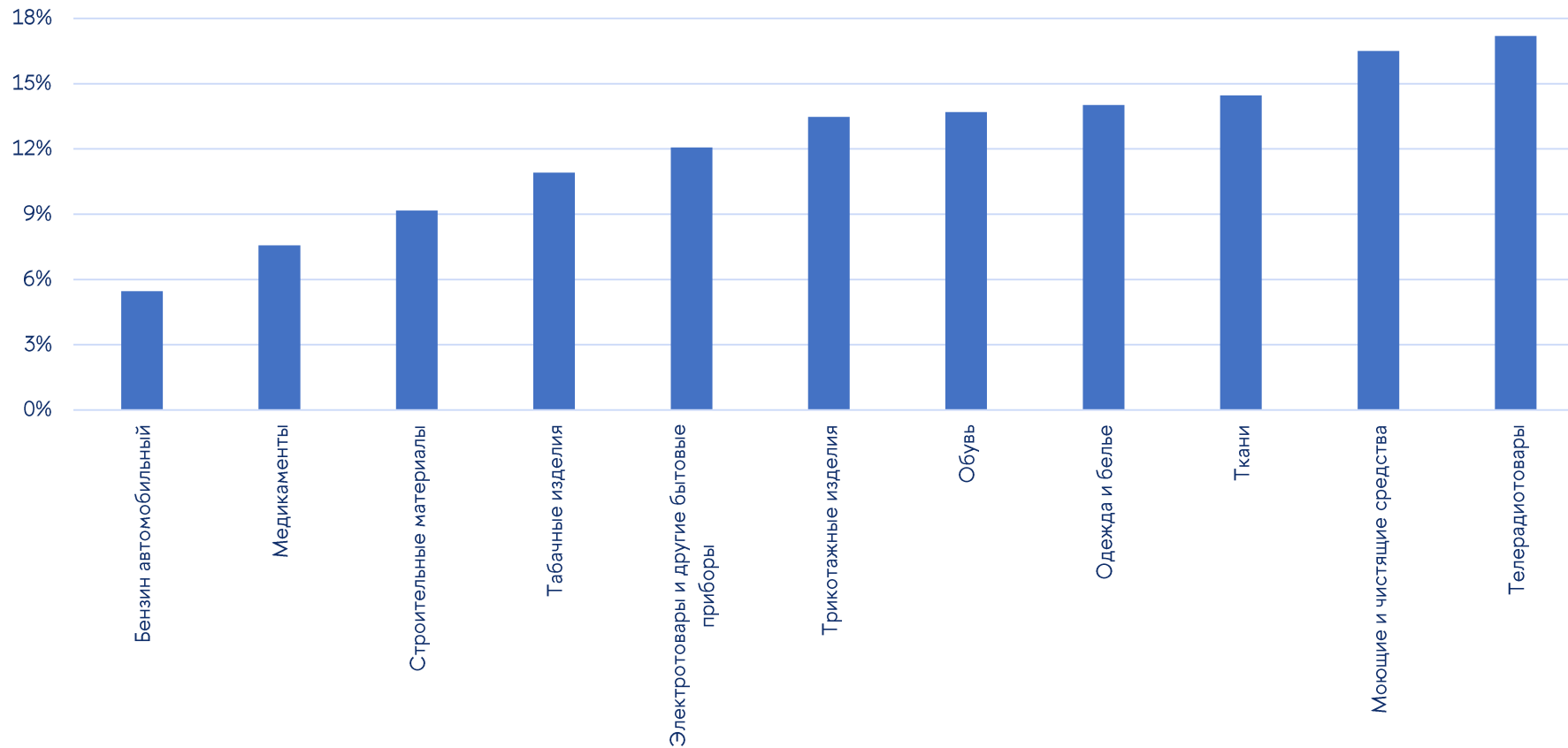
## Изменение продажи основных продовольственных товаров в сопоставимых ценах в I кв. 2025 г. по сравнению с I кв. 2024 г., в %



Источник: расчеты Института «Центр развития» НИУ ВШЭ по данным Росстата.



## Изменение покупательной способности денежных доходов населения по отдельным группам непродовольственных товаров в I кв. 2025 г. по сравнению с I кв. 2024 г.



Источник: расчеты Института «Центр развития» НИУ ВШЭ по данным Росстата.



**I кв. 2025 г. к I кв. 2024 г.**  
Прирост в сопоставимых ценах, в %

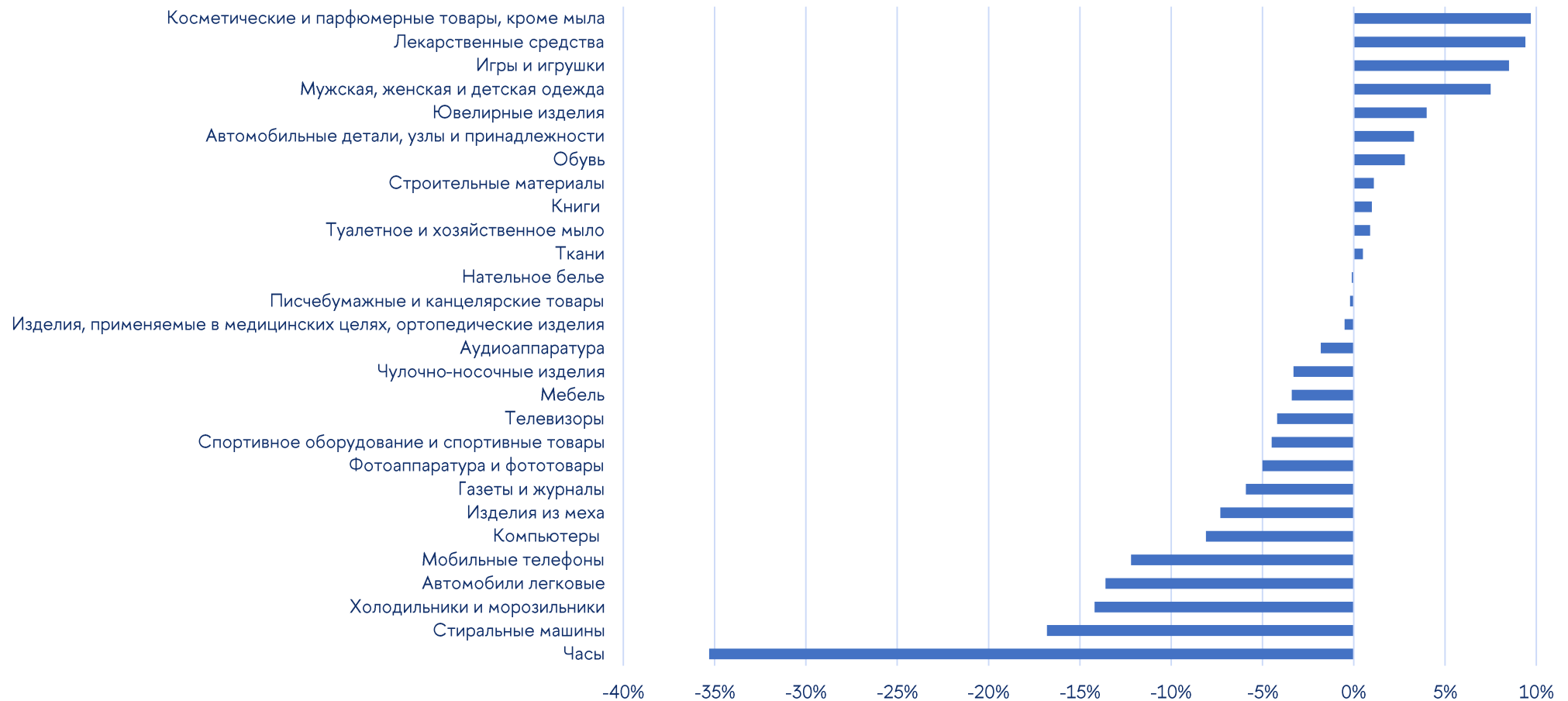
2,0

Оборот розничной торговли непродовольственными товарами

Источник: Росстат.



## Изменение продажи основных непродовольственных товаров в сопоставимых ценах в I кв. 2025 г. по сравнению с I кв. 2024 г., в %





**I кв. 2025 г. к I кв. 2024 г.**  
Прирост продаж в сопоставимых ценах, в %

**-25,3**

Новые легковые автомобили

**3,0**

Автомобили с пробегом

*Источник:* Продажи новых легковых автомобилей в России в марте 2025 года. 04.04.2025. <https://www.autostat.ru/press-releases/59800>  
В 1 квартале автомобилей с пробегом было куплено в 5 раз больше, чем новых. 23.04.2025. <https://www.autostat.ru/news/59947/?ysclid=manul0kh9248592788>



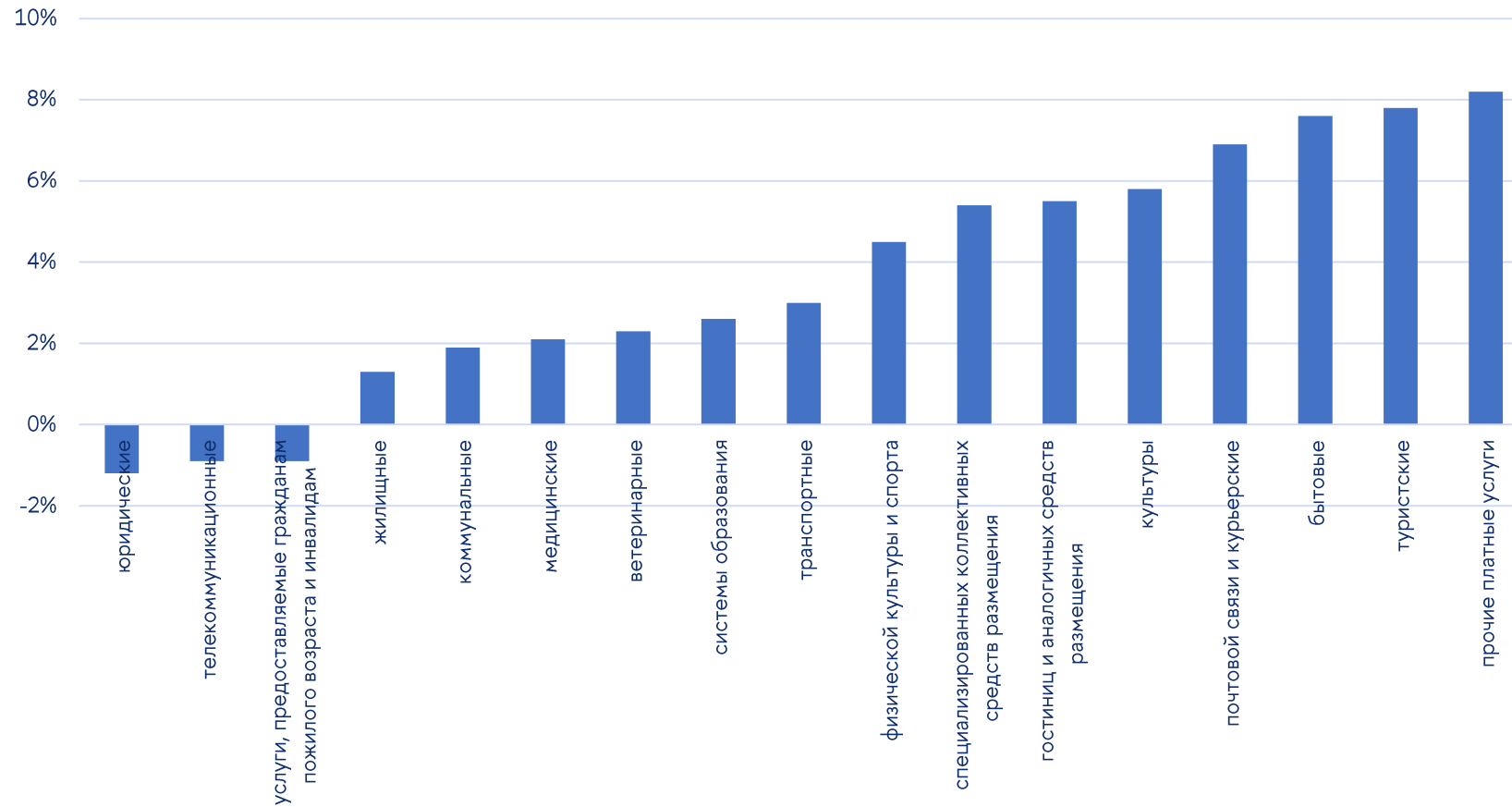
## Изменение покупательной способности денежных доходов населения по услугам в I кв. 2025 г. по сравнению с I кв. 2024 г., в %



Источник: расчеты Института «Центр развития» НИУ ВШЭ по данным Росстата.



## Изменение объема платных услуг населению в сопоставимых ценах в I кв. 2025 г. по сравнению с I кв. 2024 г., в %



Источник: Росстат.



**Центр развития:** тел. +7 (495) 772-95-90 доб. 23617, e-mail: [info\\_dcenter@hse.ru](mailto:info_dcenter@hse.ru), <http://dcenter.hse.ru/>

**Пресс-служба НИУ ВШЭ:** тел. +7 (495) 772-95-67, e-mail: [press@hse.ru](mailto:press@hse.ru), <http://www.hse.ru>

Вся информация, представленная в настоящем выпуске, базируется на данных официальных органов и расчетах Института «Центр развития» НИУ «Высшая школа экономики». При использовании, частичном или полном, материалов, изложенных в выпуске, необходимо ссылаться на Институт «Центр развития» НИУ ВШЭ.

Исследование осуществлено в рамках программы фундаментальных исследований НИУ ВШЭ в 2025 г.