



Центр
развития

Комментарии о Государстве и Бизнесе

Бюджет

Федеральный бюджет: итоги 2024 года

Комментарии о Государстве и Бизнесе
№ 509 от 12 февраля 2025 г.
В ГРАФИКАХ И ТАБЛИЦАХ

Исследование осуществлено в рамках
программы фундаментальных
исследований НИУ ВШЭ в 2025 г.

⊕ 509

12 февраля 2025 г.

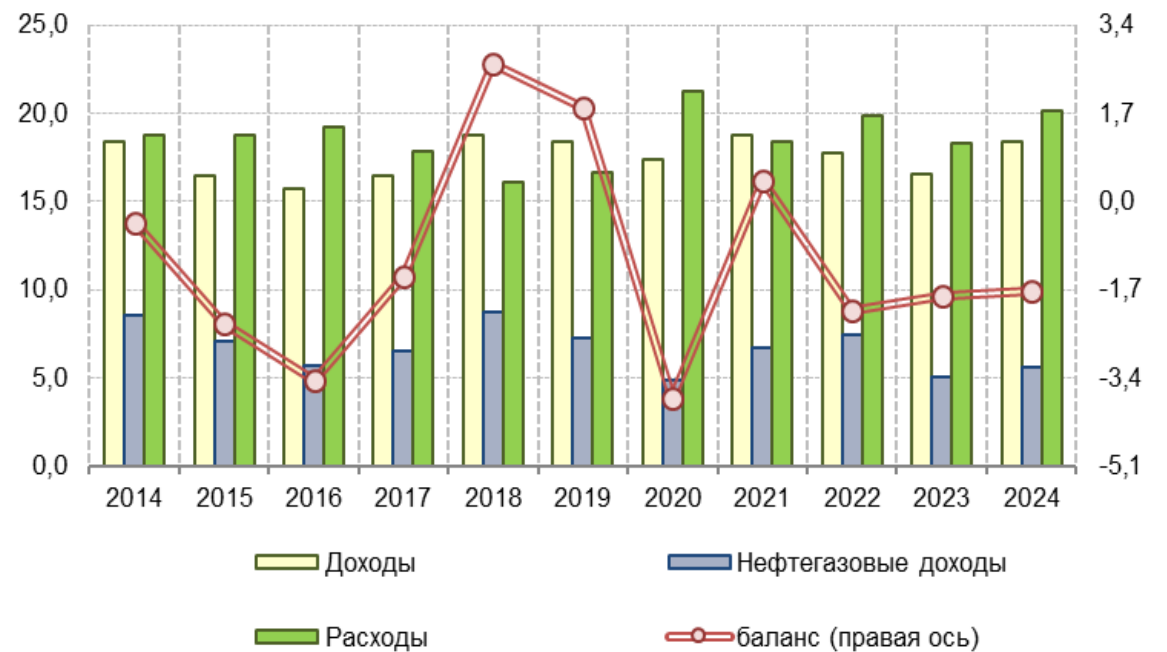
Андрей Чернявский



По предварительным данным, в 2024 г. доходы федерального бюджета составили 18,3% ВВП, расходы — 20,1% ВВП, дефицит сформировался на уровне 1,7% ВВП. Отметим, что по доходам и расходам соответствующие показатели 2023 г. превышены на 1,8 п.п.

В 2024 г. по доле в ВВП расходы превысили уровень 2022 г. на 0,3 п.п.; выше этот показатель был только в ковидном 2020 г. (21,2 п.п.).

Рис. 1. Доходы, расходы и баланс федерального бюджета в 2014-2024 гг., в % к ВВП



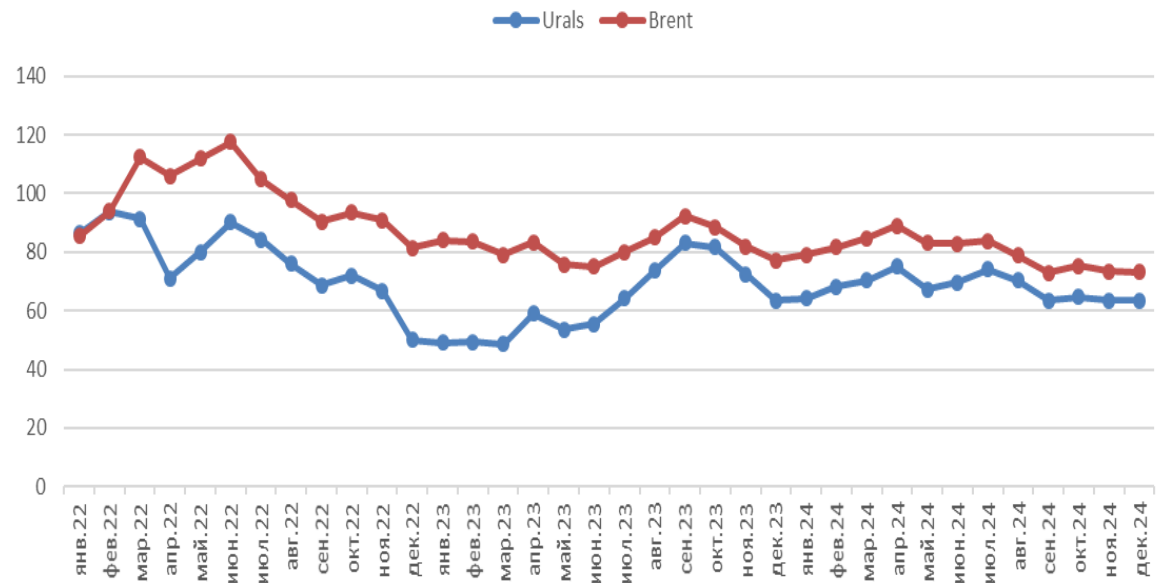
Источник: Минфин, Росстат, расчеты Института «Центр развития» НИУ ВШЭ.



Средняя цена на нефть Urals в 2024 г. сформировалась на уровне 67,85 долл./барр. при прогнозируемой цене 71,3 долл./барр., это явилось основным фактором недополучения дополнительных нефтегазовых доходов. При содержащемся в ОНБНиТТП на 2024–2026 гг. прогнозе в 1,8 трлн руб. их объем в 2024 г. составил 1,3 млрд руб. Санкции стали важным фактором сокращения объемов дополнительных НГД по сравнению с прогнозом; средняя цена на нефть марки Brent была равна 79,8 долл./барр. (в период до 2022 г. цены на нефть марок Urals и Brent были очень близки).

Тем не менее по сравнению с 2023 г. цена на нефть Urals возросла на 8%. Средний за год дисконт с нефтью Brent составил 12 долл./барр.; в 2023 г. этот показатель достигал 19 долл./барр. Другими важными факторами роста НГД в 2024 г. стали изменения в налогообложении и ослабление рубля на 9%.

Рис. 2. Цены на нефть марки Brent и Urals в 2022–2024 гг., долл./барр.

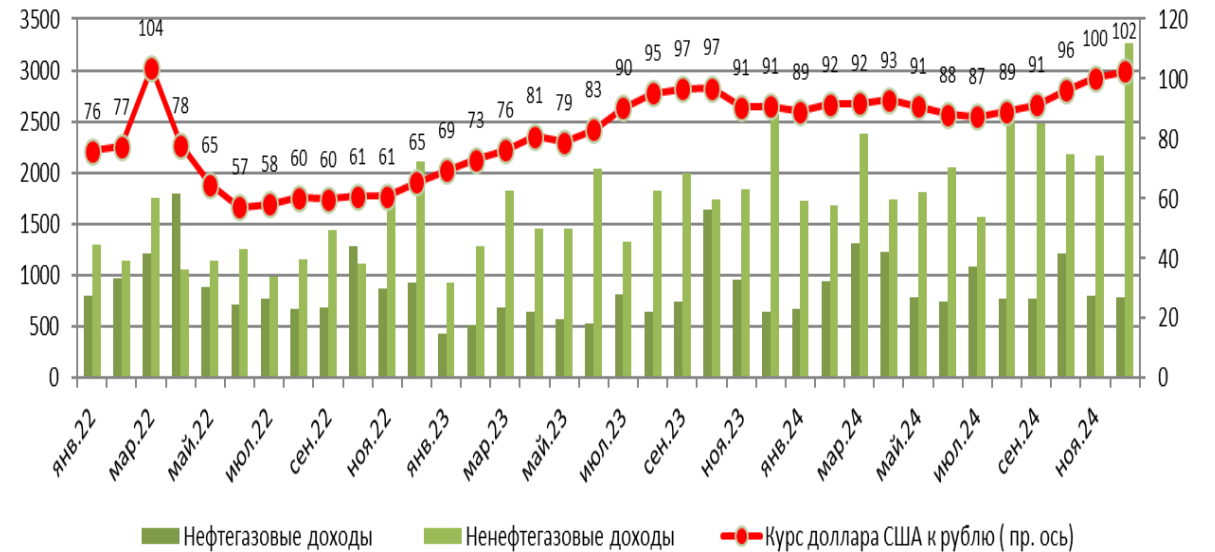


Источник: Минфин, Росстат, расчеты Института «Центр развития» НИУ ВШЭ.



В 2024 г. нефтегазовые доходы выросли по отношению к 2023 г. на 26%. Их доля в общем объеме доходов бюджета осталась неизменной — 30,3%; в 2022 г. она достигала 42%. В прошедшем 2024 г. завершился налоговый маневр в нефтегазовом секторе, обнулились экспортные пошлины на нефть и нефтепродукты и изменилось налогообложение по НДС на нефть и НДС. Важным фактором увеличения НГД в 2024 г. стало ослабление рубля на 9%.

Рис. 3. Динамика нефтегазовых и нефтегазовых доходов и курса рубля к доллару (млрд руб.) в 2022 и 2024 гг.

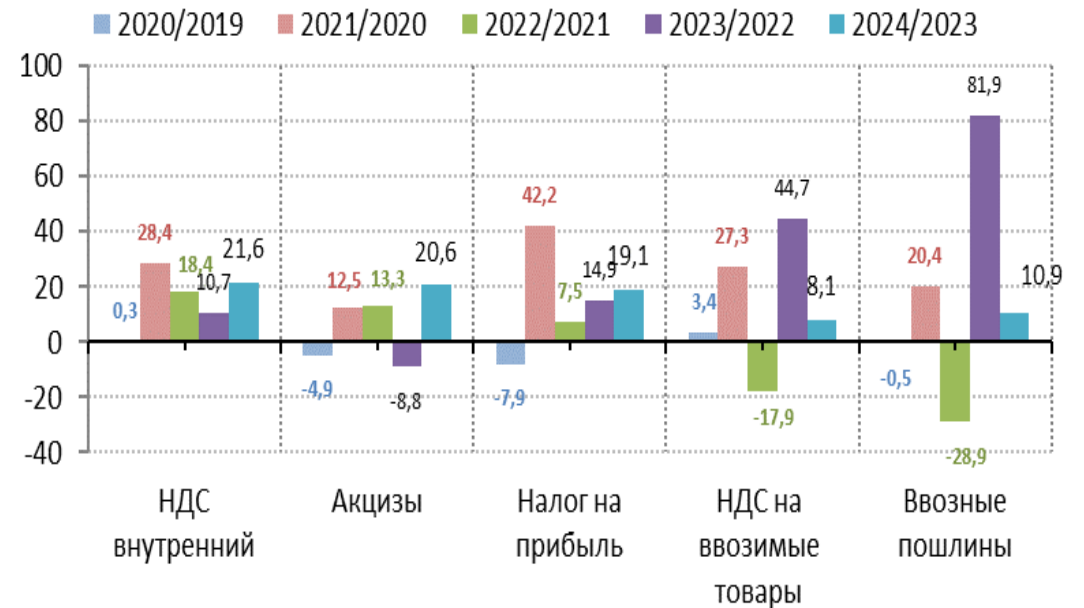


Источник: Минфин, Банк России.



Как уже было отмечено, нефтегазовые доходы выросли за 2024 г. на 26%. «Внутренний» НДС вырос на 21,6%; одновременно, под влиянием сокращения импорта, НДС на импорт вырос всего на 8%, поступления по ввозным пошлинам увеличились на 11%. Поступления по налогу на прибыль в федеральный бюджет выросли на 19%. Заметим, что поступления налога на прибыль в региональные бюджеты в январе-ноябре 2024 г. сократились (год к году) на 5%. Поступления налога на прибыль в федеральный бюджет увеличились за счет таких компонент, как налог на прибыль с доходов, полученных в виде дивидендов, налог на прибыль в виде процентов по государственным и ценным бумагам и др., не поступающих в региональные бюджеты. Наконец, поступления по акцизам выросли в 2024 г. на 21%.

Рис. 4. Темпы прироста поступлений отдельных видов налогов в 2020-2024 гг., в %

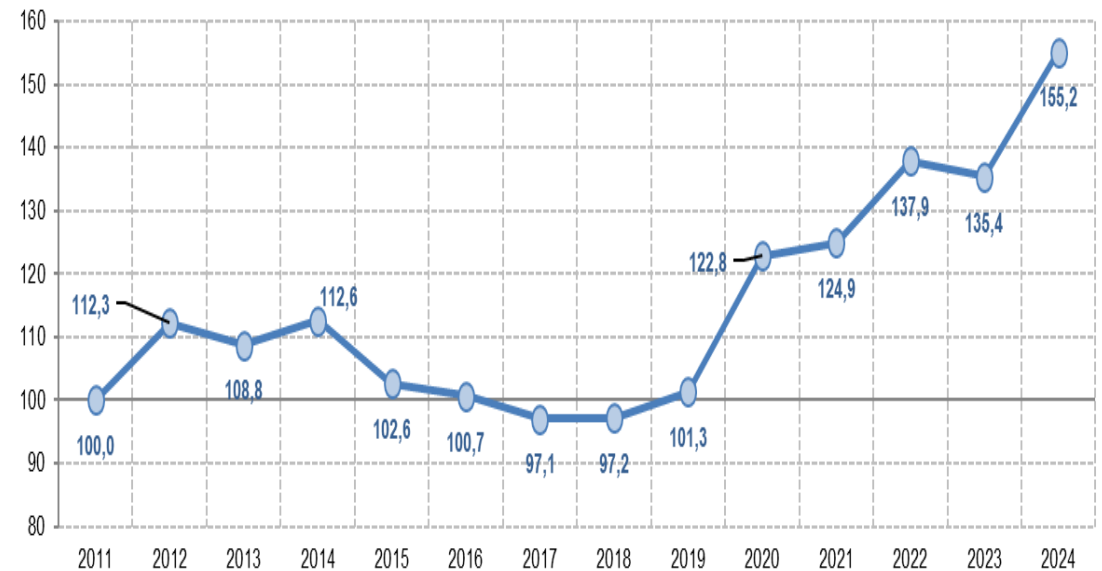


Источник: Минфин, расчеты Института «Центр развития» НИУ ВШЭ.



Расходы федерального бюджета в 2024 г. составили 40,2 трлн руб., что в номинале на 24% (!) выше, чем за 2023 г.; в неизменных ценах расходы выросли почти на 14,6%, что также является очень высоким результатом. В результате расходы федерального бюджета достигли новых, рекордно высоких уровней.

Рис. 5. Индекс расходов федерального бюджета в 2011–2024 гг. в ценах 2011 г., в %



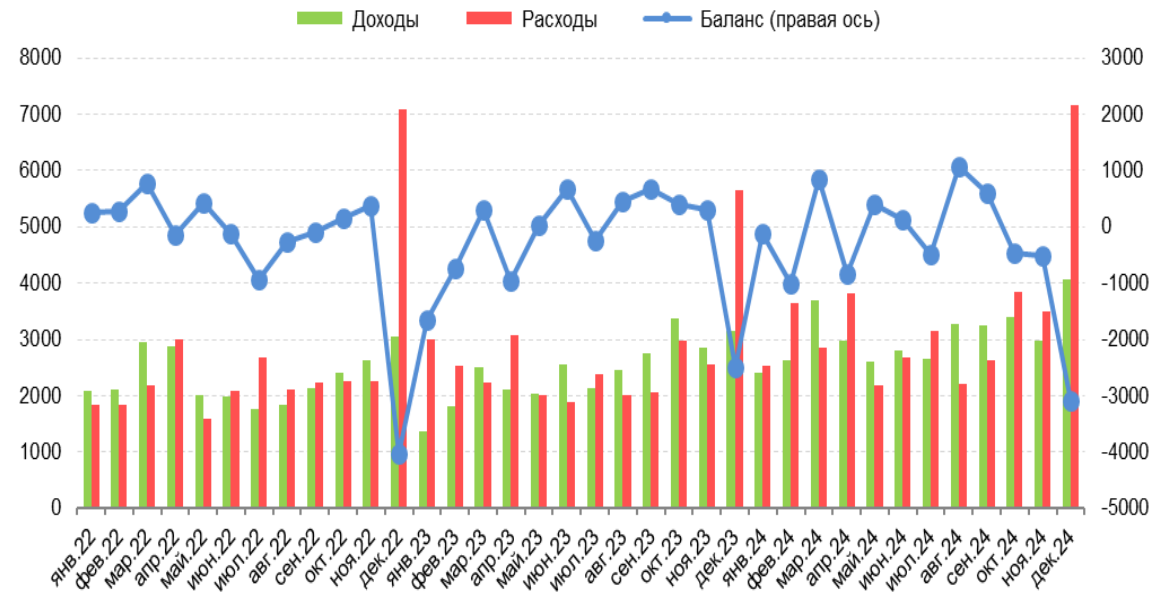
Источник: Минфин, Росстат, расчеты Института «Центр развития» НИУ ВШЭ.



Дефицит федерального бюджета по итогам 2024 г. оказался равным 3,5 трлн руб., в ОНБНиТТП на 2024–2026 гг. этот показатель составлял всего 1,6 трлн руб.

Как показывают данные рис. 6, бюджетный дефицит в декабре 2024 г. составлял 3,1 трлн руб. и был близок к годовому показателю.

Рис. 6. Помесячные доходы, расходы и баланс федерального бюджета в 2022, 2023 и 2024 гг., млрд руб.



Источник: Минфин, расчеты Института «Центр развития» НИУ ВШЭ.



Центр развития: тел. +7 (495) 772-95-90 доб. 23617, e-mail: info_dcenter@hse.ru, <http://dcenter.hse.ru/>

Пресс-служба НИУ ВШЭ: тел. +7 (495) 772-95-67, e-mail: press@hse.ru, <http://www.hse.ru>

Вся информация, представленная в настоящем выпуске, базируется на данных официальных органов и расчетах Института «Центр развития» НИУ «Высшая школа экономики». При использовании, частичном или полном, материалов, изложенных в выпуске, необходимо ссылаться на Институт «Центр развития» НИУ ВШЭ.

Исследование осуществлено в рамках программы фундаментальных исследований НИУ ВШЭ в 2025 г.