



Центр
развития

Комментарии о Государстве и Бизнесе

Бюджет

Федеральный бюджет в первом полугодии 2024 г.

Комментарии о Государстве и Бизнесе
№ 496 от 31 июля 2024 г.
В ГРАФИКАХ И ТАБЛИЦАХ

496

Исследование осуществлено в рамках
программы фундаментальных
исследований НИУ ВШЭ в 2024 г.

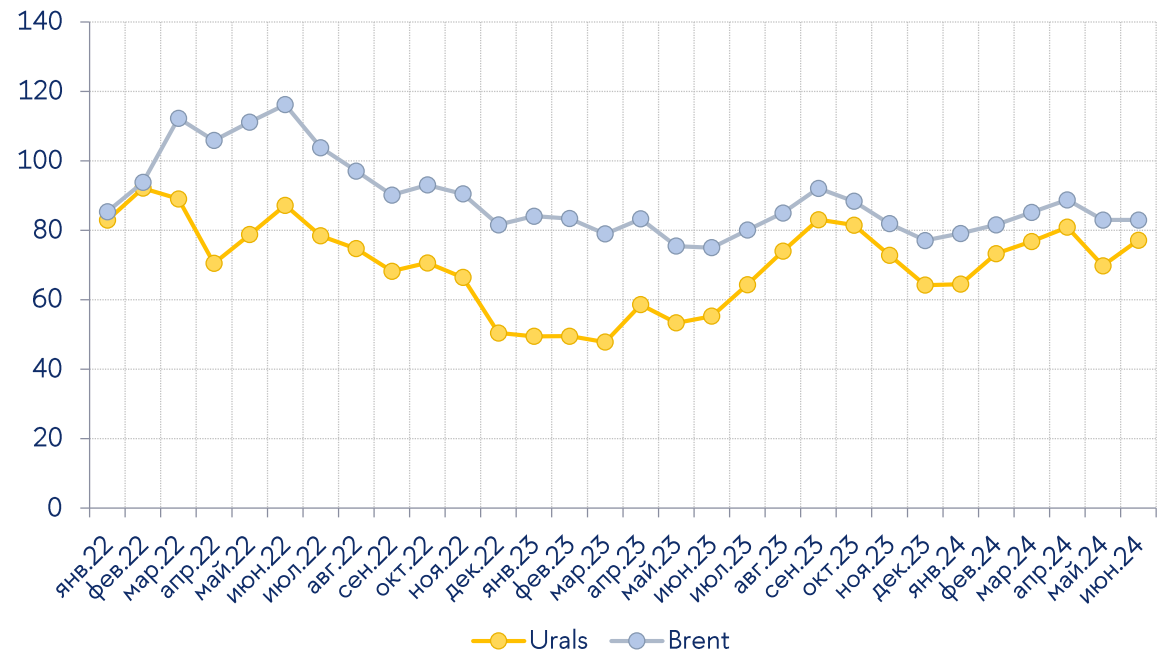
31 июля 2024 г.

Андрей Чернявский



Цены на нефть марки Brent в январе-июне 2024 г. были выше соответствующих значений 2023 г. на 4,2% (то есть изменились незначительно), но нефть марки Urals стала дороже на 40% за счет резкого сокращения ценового дисконта. Ценовой дисконт в первой половине 2023 г. формировался под влиянием санкций на российскую нефть, введенных в декабре 2022 г.; во второй половине 2023 г. это влияние стало ослабевать. Если в первом полугодии 2023 г. дисконт составлял 28 долл./барр., то во втором полугодии он сократился до 11 долл./барр. В первом полугодии 2024 г. этот показатель равнялся 9,7 долл./барр.

Рис. 1. Цены на нефть марки Brent и Urals в 2022–2024 гг., долл./барр.



Источник: Минфин, Росстат, расчеты Института «Центр развития» НИУ ВШЭ.



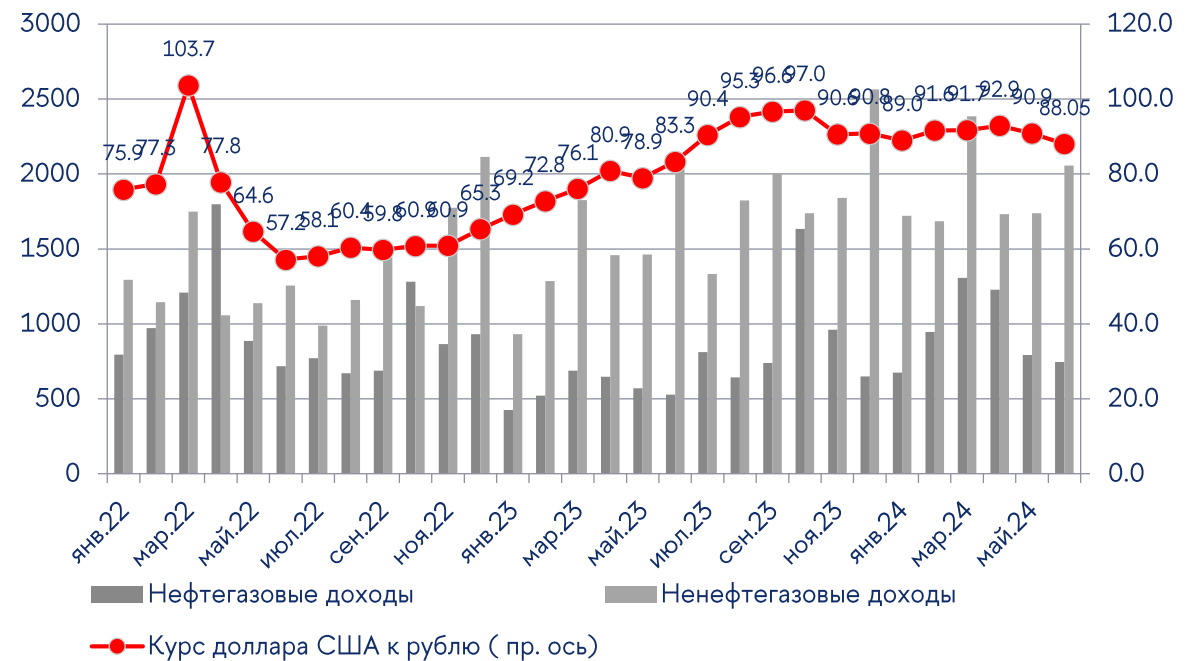
В январе-июне 2024 г. нефтегазовые доходы выросли (год к году) на 68%; их доля в общем объеме доходов федерального бюджета возросла до 33,3% с 27,3% годом ранее. Основными факторами такого роста стало повышение цен на нефть марки Urals и изменения налогового законодательства в части возмещения акциза на нефтяное сырье (последние привели к разовому повышению НДС на нефть в феврале 2024 г.).

Дополнительным фактором роста нефтегазовых доходов стало ослабление рубля. В январе-июне 2023 г. средний обменный курс составлял 76,7 руб./долл., а в 2024 г. — 90,7 руб./долл. На динамику курса доллара к рублю в 2024 г. дополнительное влияние оказывало сокращение импорта. Под влиянием санкций и контрсанкций товарный импорт в первом полугодии 2024 г. сократился (год к году) на 9%. Соответствующее снижение спроса на валюту привело к укреплению курса рубля к доллару в мае-июне 2024 г., несмотря на сокращение цен на нефть.

Поступления ненефтегазовых доходов федерального бюджета в январе-июне 2024 г. выросли (год к году) на 27%.

Особенностью федерального бюджета в 2024 г. является запланированное резкое увеличение доходов нерегулярного характера (с 745 млрд руб. в 2023 г. до 2,5 трлн руб. в 2024 г.), в том числе прочих неналоговых доходов (с 35,8 млрд руб. в 2023 г. до 882,5 млрд руб. в 2024 г.).

Рис. 2. Динамика нефтегазовых и ненефтегазовых доходов (млрд руб.) и курса рубля к доллару в 2022–2024 гг.



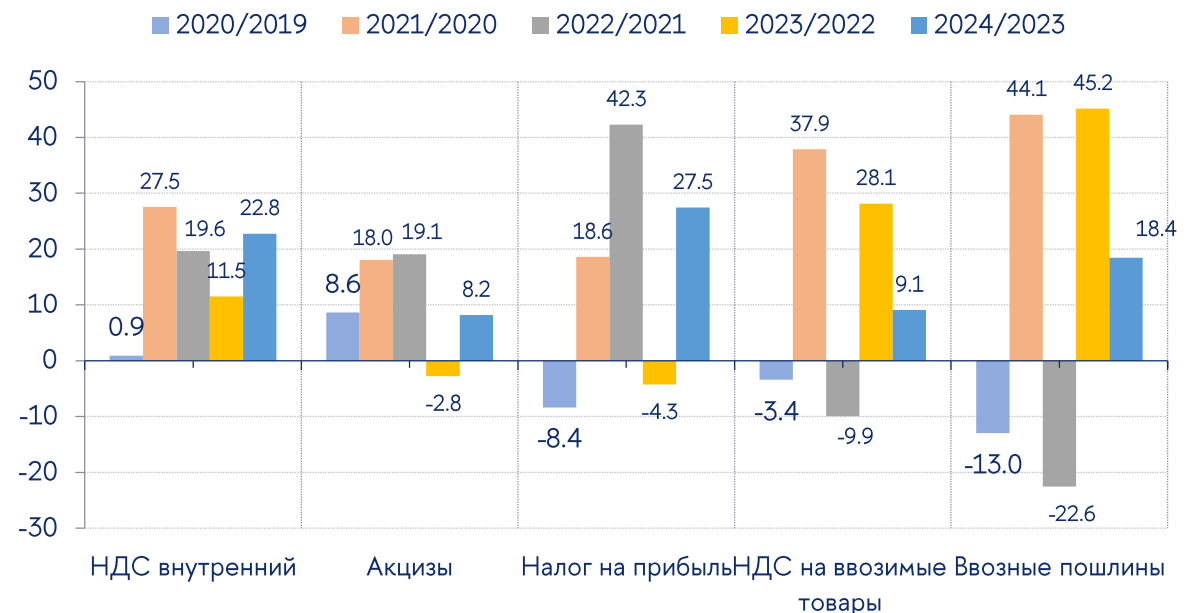
Источник: Минфин, Банк России.



Поступления внутреннего НДС выросли на 23%, налога на прибыль — на 27%, акцизов — на 8% (для детального анализа показателя недостаточно данных).

Относительно скромно росли налоги на импорт. Поступления по «импортному» НДС выросли на 9%. Как уже было отмечено, товарный импорт в долл. США сократился в январе-июне 2024 г. (год к году) на 9%, поэтому номинальный рост поступлений НДС на импорт в основном обусловлен ослаблением рубля. Ввозные пошлины выросли (год к году) на 18%, что, помимо ослабления рубля, связано с изменениями в законодательстве (в частности, с окончанием действия нулевых ставок на товары критического импорта) и низкими показателями 2023 г.

Рис. 3. Темпы прироста поступлений отдельных видов налогов в 2020–2024 гг. (1-е полугодие), в %



Источник: Минфин, расчеты Института «Центр развития» НИУ ВШЭ.



Расходы федерального бюджета в январе-июне 2024 г. составили 18 трлн руб., что в номинальном выражении на 22% (!) выше, чем за аналогичный период 2023 г. В неизменных ценах расходы выросли также очень существенно — на 13%. При этом и в 2023-м, и в 2024 г. уже с начала года расходы федерального бюджета находились на рекордно высоких уровнях и в номинальном, и в реальном выражении. В значительной степени это связано с авансированием заключенных контрактов.

Дефицит федерального бюджета в январе-июне 2024 г. оказался равным 929 млрд руб. при скорректированном годовом плане в 2120 млрд руб.

Как показывают данные рис. 4, после рекордно высоких для 2024 г. расходов в апреле, в мае-июне 2024 г. они заметно сократились.

Рис. 4. Помесячные доходы, расходы и баланс федерального бюджета в 2022 и 2023 гг. и 1-м полугодии 2024 г., млрд руб.



Источник: Минфин, расчеты Института «Центр развития» НИУ ВШЭ.



Центр развития: тел. +7 (495) 772-95-90 доб. 23617, e-mail: info_dcenter@hse.ru, <http://dcenter.hse.ru/>

Пресс-служба НИУ ВШЭ: тел. +7 (495) 772-95-67, e-mail: press@hse.ru, <http://www.hse.ru>

Вся информация, представленная в настоящем выпуске, базируется на данных официальных органов и расчетах Института «Центр развития» НИУ «Высшая школа экономики». При использовании, частичном или полном, материалов, изложенных в выпуске, необходимо ссылаться на Институт «Центр развития» НИУ ВШЭ.

Исследование осуществлено в рамках программы фундаментальных исследований НИУ ВШЭ в 2024 г.