



Центр
развития

Комментарии о Государстве и Бизнесе
№ 480 от 19 марта 2024 г.
В ГРАФИКАХ И ТАБЛИЦАХ

Исследование осуществлено в рамках
программы фундаментальных
исследований НИУ ВШЭ в 2024 г.

Комментарии о Государстве и Бизнесе

480

19 марта 2024 г.

Макроэкономика

В начале года экономическая активность стабилизировалась
на уровнях выше докризисных

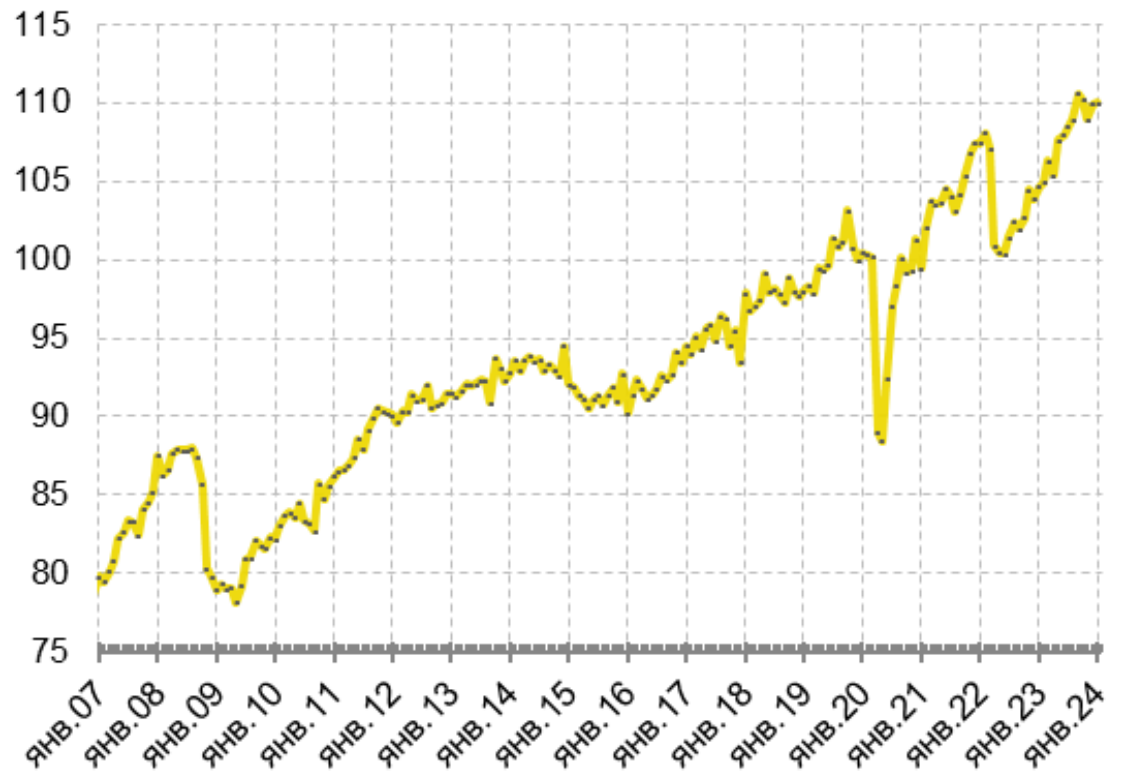
Николай Кондрашов



Индекс базовых видов экономической деятельности

В январе 2024 г. прирост индекса базовых ВЭД составил 0,0% после прироста на 0,9% в декабре и -1,6% в сумме в октябре-ноябре (здесь и далее — приросты к предыдущему месяцу после устранения сезонности, если не указано иное): текущие значения индекса по уровню по-прежнему заметно ниже сентябрьского максимума. Тем не менее общий тренд на восстановление экономической активности пока что сохраняется. Годовой прирост индекса базовых ВЭД в январе составил 5,1%, а значения индекса в последние месяцы примерно на 2% превосходят докризисные уровни.

Динамика индекса базовых видов экономической деятельности (100 = 2019 г., сезонность устранена), в %



Источник: Росстат, расчеты Института «Центр развития» НИУ ВШЭ.



Месячная динамика основных индикаторов экономической активности (прирост к предыдущему месяцу, сезонность устранена), в %

	2023 г.			2024 г.			6 мес. к 6 мес. годом ранее	Состояние (по 6 месяцам г/г)
	Авг	Сен	Окт	Ноя	Дек	Янв		
Сельское хозяйство	-1.8	16.7	-2.7	-28.7	38.8	-5.0	-0.3	стагнация
Промышленное производство (с.у. - Росстат)	-0.3	0.2	-0.5	0.2	0.0	0.7	4.7	рост
Промышленное производство	0.4	0.1	0.4	0.4	-0.4	0.3	4.7	рост
Добыча полезных ископаемых	0.1	0.1	0.5	-0.1	0.1	0.2	-0.6	стагнация
Обрабатывающие производства	1.3	0.3	0.1	0.5	-1.0	0.6	8.9	сильный рост
Производство и распределение электроэнергии, газа и воды	0.6	-3.8	3.2	0.0	2.1	0.9	1.3	слабый рост
Промышленное производство (альт. оценка)	-0.3	0.8	-1.4	0.9	-0.2	1.1	3.1	рост
Добыча полезных ископаемых	0.1	0.0	0.4	-0.1	-0.1	0.2	-0.9	стагнация
Обрабатывающие производства	-0.7	2.2	-3.6	1.8	-0.7	1.5	6.9	сильный рост
Производство и распределение электроэнергии, газа и воды	0.3	-3.8	3.0	-0.2	2.2	3.9	0.5	стагнация
Строительство	0.2	-1.0	-0.4	3.5	2.1	-2.5	6.5	сильный рост
Грузооборот	0.8	-0.6	0.9	-1.1	-0.7	0.9	0.6	стагнация
Оптовая торговля	3.2	-0.8	2.8	-1.6	-0.6	3.1	18.8	сильный рост
Розничная торговля	0.6	0.8	0.7	-0.2	-1.3	2.1	10.9	сильный рост
Платные услуги населению	0.6	0.0	0.7	0.1	0.6	0.6	5.1	сильный рост
Базовые отрасли	0.5	1.5	-0.4	-1.1	0.9	0.0	6.6	сильный рост
Внутренний частный спрос	0.5	0.3	0.5	0.6	-0.3	0.9	9.0	сильный рост
Базовые отрасли, г/г	6.3	8.7	7.6	4.1	5.9	5.0	6.6	сильный рост
Базовые отрасли без с/х, г/г	8.0	8.2	8.2	7.1	5.9	5.2	7.5	сильный рост

Источник: Росстат, расчеты Института «Центр развития» НИУ ВШЭ.



Потребление населения

Потребительский спрос в январе заметно вырос после коррекции в конце предыдущего года. Рост розничного товарооборота в январе составил 2,1%, платных услуг населению — 0,6%. В целом оба сектора на фоне продолжающегося роста доходов населения обновляют локальные максимумы, сохраняя высокие годовые темпы роста: +9,1% по товарам и +6,1% по услугам (в январе). При этом спрос на товары почти достиг докризисного уровня, спрос на услуги — давно превысил его. По-прежнему сохраняется образовавшийся в кризис крен в сторону предпочтения товарам услуг.

Динамика розничного товарооборота и платных услуг населению (100 = 2019 г., сезонность устранена), в %



Источник: Росстат, расчеты Института «Центр развития» НИУ ВШЭ.

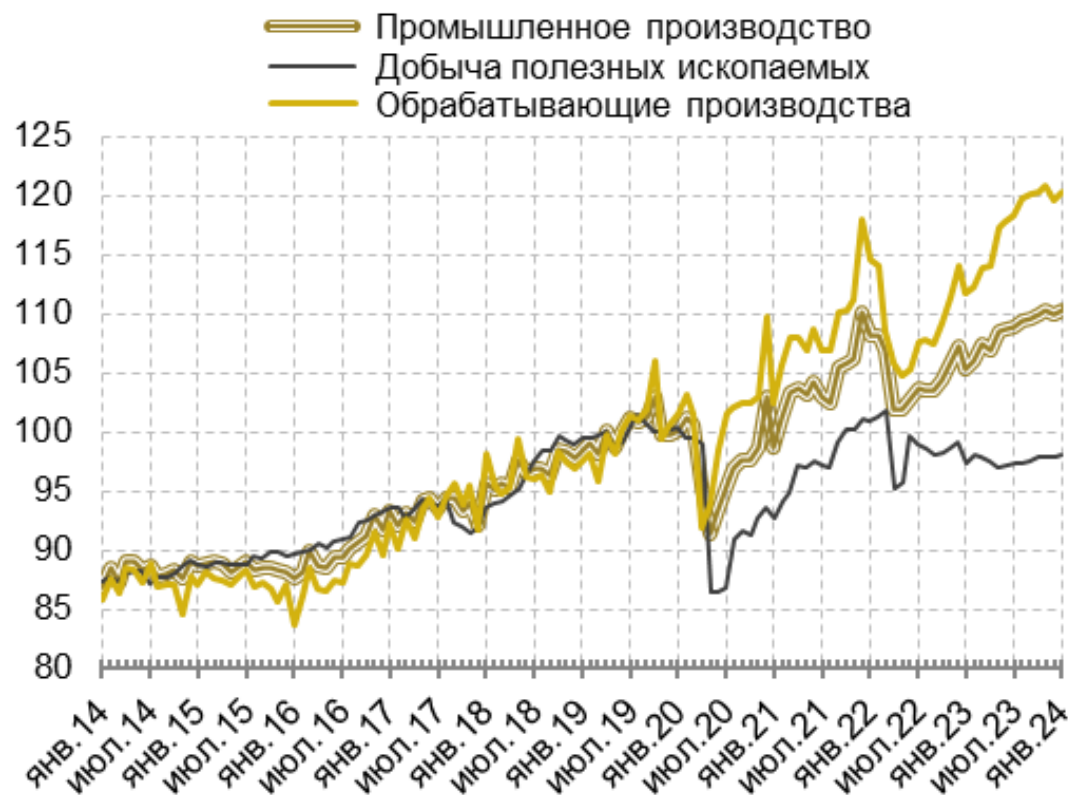


Промышленность

Промышленность в январе выросла на 0,3% после коррекции на 0,4% месяцем ранее. Рост наблюдался как в добывающих (0,2%), так и в обрабатывающих производствах (0,6%).

При этом сохраняется образовавшийся еще во время коронакризиса большой разрыв между динамикой добывающей и обрабатывающей промышленности: если первая с начала кризиса стагнирует в условиях действия соглашения ОПЕК+ и санкций, то вторая активно развивается благодаря хорошему внутреннему спросу. В результате годовые темпы роста в добывающей и обрабатывающей промышленности составили в январе 0,8 и 7,5% соответственно.

Динамика промышленного производства
(100 = 2019 г., сезонность устранена), в %



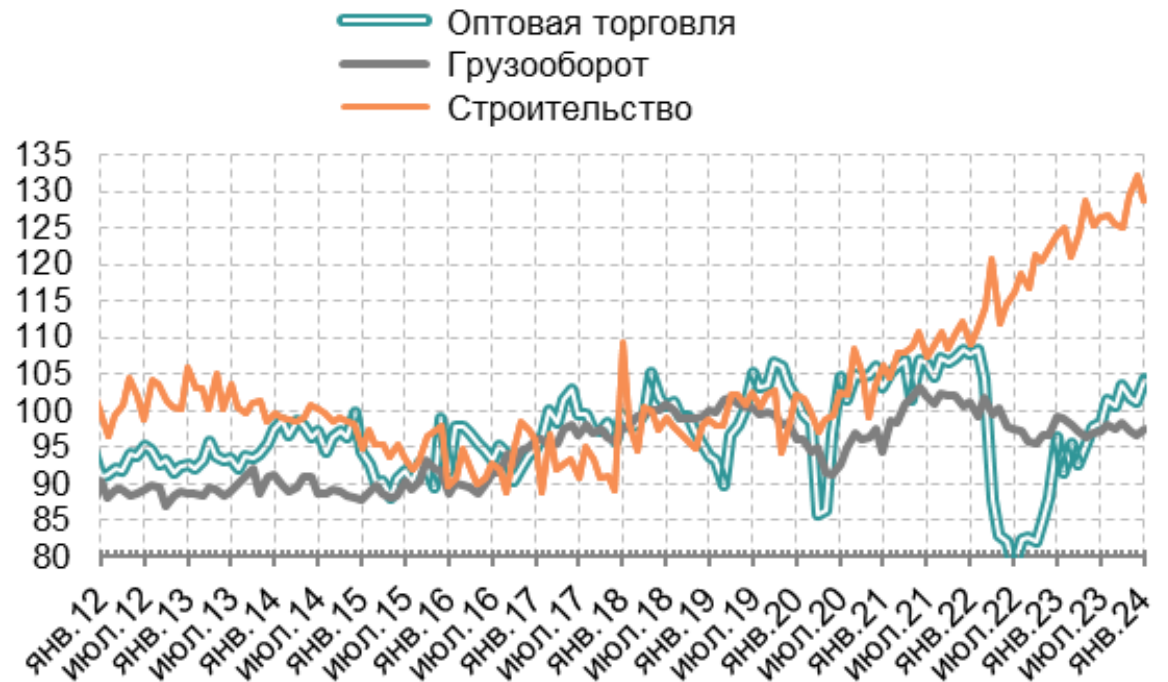
Источник: Росстат, расчеты Института «Центр развития» НИУ ВШЭ.



Оптовая торговля, грузовой транспорт, строительство

Остальные три базовых вида деятельности демонстрировали в январе разнонаправленную динамику: оптовая торговля выросла на 3,1%, транспорт — на 0,9%, строительство скорректировалось на 2,5%. Однако и в целом по итогам двух последних лет состояние этих секторов весьма различно. Строительство, не упавшее в 2022 г., — уверенно. Несильно просевший в кризис грузовой транспорт с тех пор стагнирует вблизи локального дна на фоне сокращавшегося в 2022–2023 гг. экспорта и низких объемов добычи полезных ископаемых. Упавшая в кризис на четверть оптовая торговля в 2023 г. восстанавливалась вместе со всей экономикой и к январю текущего года приблизилась к предкризисным уровням.

Динамика оптовой торговли, грузового транспорта и строительства (100 = 2019 г., сезонность устранена), в %



Источник: Росстат, расчеты Института «Центр развития» НИУ ВШЭ.



Центр развития: тел. +7 (495) 772-95-90 доб. 23617, e-mail: info_dcenter@hse.ru, <http://dcenter.hse.ru/>

Пресс-служба НИУ ВШЭ: тел. +7 (495) 772-95-67, e-mail: press@hse.ru, <http://www.hse.ru>

Вся информация, представленная в настоящем выпуске, базируется на данных официальных органов и расчетах Института «Центр развития» НИУ «Высшая школа экономики». При использовании, частичном или полном, материалов, изложенных в выпуске, необходимо ссылаться на Институт «Центр развития» НИУ ВШЭ.

Исследование осуществлено в рамках программы фундаментальных исследований НИУ ВШЭ в 2024 г.