



Комментарии о Государстве и Бизнесе

230

2 сентября 2019

Все мнения, высказанные в данном обозрении, отражают точку зрения авторов и могут не совпадать с официальной позицией НИУ ВШЭ

Банки

Финансовая Статистика Банков

Валютные кредиты предприятиям снижаются и перетекают в госбанки

Задолженность российских предприятий нефинансового сектора экономики перед отечественными банками в июне 2019 г. выросла на символические 0,1%¹. При этом совокупный кредитный портфель² государственных банков прибавил 0,4%, а частных – сократился на 1,0%. В результате показатель прироста кредитов «год к году» в целом по системе остался на уровне 5,7%.

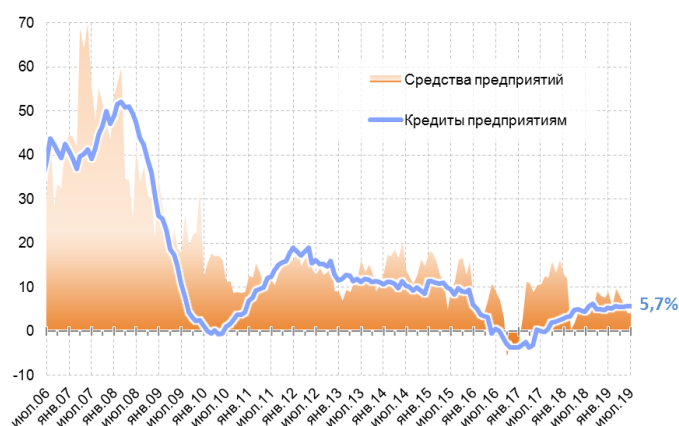
Портфель рублевых кредитов увеличился на 0,2% (9,6% г/г), а кредитов в иностранных валютах – сократился на 0,8% (-11,4% г/г). При этом валютный портфель частных банков сократился сразу на 5,6%, а государственных – вырос на 0,6%.

Таблица 1. Банки с максимальными приростом и снижением портфелей корпоративных кредитов в иностранной валюте в июне 2019 г., млн долл.

Открытие	586,2
Сбербанк России	207,8
Газпромбанк	193,5
...	...
Московский кредитный банк	-100,2
ЮниКредит Банк	-168,0
Альфа-банк	-244,5

Источник: банковская отчетность, расчёты Института «Центр развития» НИУ ВШЭ.

Рис. 1. Динамика кредитов предприятиям и средств предприятий (прирост год к году), в %



Источник: банковская отчетность, расчёты Института «Центр развития» НИУ ВШЭ.

¹ Здесь и далее с учётом валютной переоценки.

² Включая вложения в долговые ценные бумаги.

Бюджет изымает деньги из экономики

В июне остатки средств на счетах предприятий сократились на 0,1%. В результате годовые темпы их прироста понизились с 4,3 до 3,8%. При этом снизился только объём депозитов предприятий в банках – на 0,9% (рост на 7,9% г/г). Остатки же на расчетных счетах, напротив, выросли на 0,8% (снижение на 1,0% год к году).

Обратим внимание на то, что в целом за первое полугодие 2019 г. остатки на счетах предприятий сократились, несмотря на существенный прирост задолженности перед банками. Во многом это объясняется изъятием средств из экономики бюджетной системой, чего не наблюдалось в предыдущие два года.

Таблица 2. Изменение остатков средств за первое полугодие 2017–2019 гг., млрд руб.

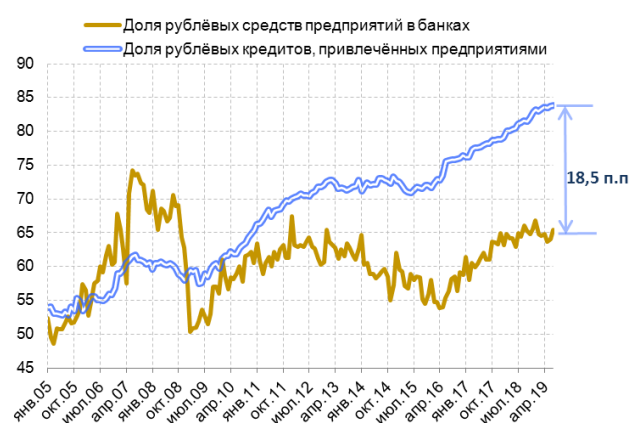
	2017	2018	2019
Задолженность предприятий перед банками	330	774	939
Средства предприятий в банках	1820	587	-351
Остатки на счетах расширенного правительства в ЦБ	-485	-1 120	858

Источник: Банк России, банковская отчётность, расчёты Института «Центр развития» НИУ ВШЭ.

Доля депозитов в общем объеме средств компаний сократилась с 57,1 до 56,5%. Объем средств на депозитных счетах предприятий, оцениваемых нами как «сверхнормативные», по-прежнему составляет почти 4,5 трлн руб.

Что касается валютной структуры, то в июне сократились только остатки на счетах в иностранных валютах – на 3,8%, что стало максимальным снижением с июня прошлого года. В результате годовой прирост инвалютных средств составил 2,5%. Рублёвые же остатки, напротив, выросли на 1,9% (4,5% год к году). Разница между долей рублёвых кредитов и рублёвых остатков на счетах предприятий в июне снизилась с 19,6 до 18,5 п.п.

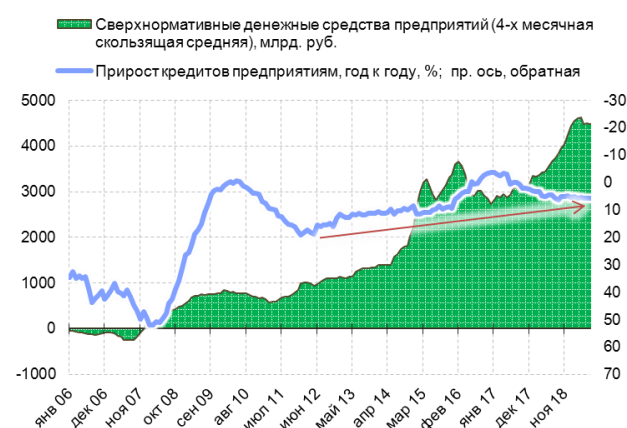
Рис. 2. Доли рублёвых кредитов и располагаемых средств предприятий, в %



Примечание. Данные приведены с исключённой валютной переоценкой.

Источник: банковская отчётность, расчёты Института «Центр развития» НИУ ВШЭ.

Рис. 3. Динамика избыточных средств на депозитах предприятий, млрд руб., и кредитов предприятиям (прирост год к году), в %



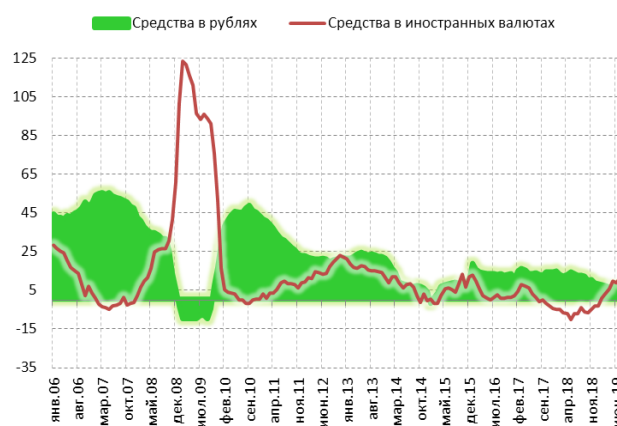
Источник: банковская отчётность, расчёты Института «Центр развития» НИУ ВШЭ.

Кредитование физлиц начало замедляться

Общий объем депозитов физлиц в июне вырос на 1,2%. В результате годовые темпы прироста вкладов повысились с 7,1 до 7,4%. Примерно одинаковые темпы роста продемонстрировали как рублёвые депозиты, прибавившие 1,2% (6,6% год к году), так и валютные, выросшие на 1,3% (10,8% год к году).

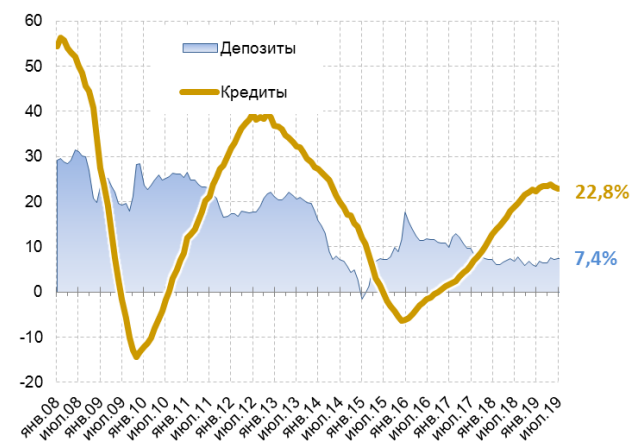
Объём кредитов населению в июне возрос на 1,4%, что явилось минимальным значением с февраля текущего года. В результате показатель роста объема розничных кредитов «год к году» снизился второй месяц подряд, составив 22,8% – минимум с декабря прошлого года. Доля ипотечных жилищных кредитов в общем объёме задолженности населения перед банками продолжила снижение, достигнув 43,0%, что является минимальным значением с февраля 2018 г.

Рис. 4. Прирост средств населения в банках г/г, в %



Источник: банковская отчетность, расчёты Института «Центр развития» НИУ ВШЭ.

Рис. 5. Динамика депозитов и кредитов физлиц год к году, в %



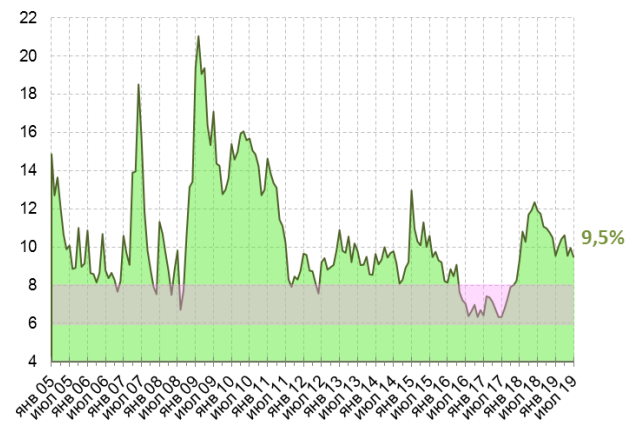
Источник: Банк России, банковская отчетность, расчёты Института «Центр развития» НИУ ВШЭ.

Ситуация с ликвидностью в системе остаётся спокойной

В июне уровень ликвидности, рассчитываемый как отношение суммы требований банковской системы к ЦБ (кроме ФОР) и остатков на корсчетах в инобанках-корреспондентах к ее обязательствам, понизился с 10,0 до 9,5%. Большая часть этого снижения пришлась на сокращение требований коммерческих банков к Банку России.

Доля госсредств (включая депозиты АСВ) в привлеченных средствах банков не изменилась, оставшись на уровне 11,4%. Также практически не изменился вклад в этот показатель бюджетных средств (их доля в обязательствах коммерческих банков осталась равной 6,9%) и кредитов Банка России, чья доля продолжила оставаться на уровне 3,1%.

Рис. 6. Отношение суммы требований банковской системы к ЦБ (кроме ФОРа) и остатков на корсчетах в инобанках-корреспондентах к её обязательствам, в %



Источник: банковская отчетность, расчёты Института «Центр развития» НИУ ВШЭ.

Рис. 7. Доля рублёвых средств бюджета и ЦБ в обязательствах банковской системы, в %



Источник: банковская отчетность, расчёты Института «Центр развития» НИУ ВШЭ.

Команда «Центра развития»

Дарья Авдеева
Наталья Акиндинова
Елена Балашова
Николай Кондрашов
Людмила Коновалова
Алексей Кузнецов
Валерий Миронов
Светлана Мисихина
Анжела Назарова
Сергей Пухов
Наталья Самсонова
Сергей Смирнов
Степан Смирнов
Алёна Чепель
Андрей Чернявский

Ждем Ваших вопросов и замечаний!

ЦЕНТР РАЗВИТИЯ: тел./факс +7 (495)625-94-74, e-mail: info@dcenter.ru, <http://www.dcenter.ru>.

НИУ «ВЫСШАЯ ШКОЛА ЭКОНОМИКИ»: тел. +7 (495) 621-79-83, e-mail: hse@hse.ru, <http://www.hse.ru>

Вся информация, представленная в Выпуске, базируется на данных официальных органов и расчетах Института «Центр развития» НИУ «Высшая школа экономики».

При использовании, частичном или полном, материалов, изложенных в настоящем Выпуске, необходимо указывать ссылку на Институт «Центр развития» НИУ ВШЭ.

Исследование осуществлено в рамках программы фундаментальных исследований НИУ ВШЭ в 2019 году