

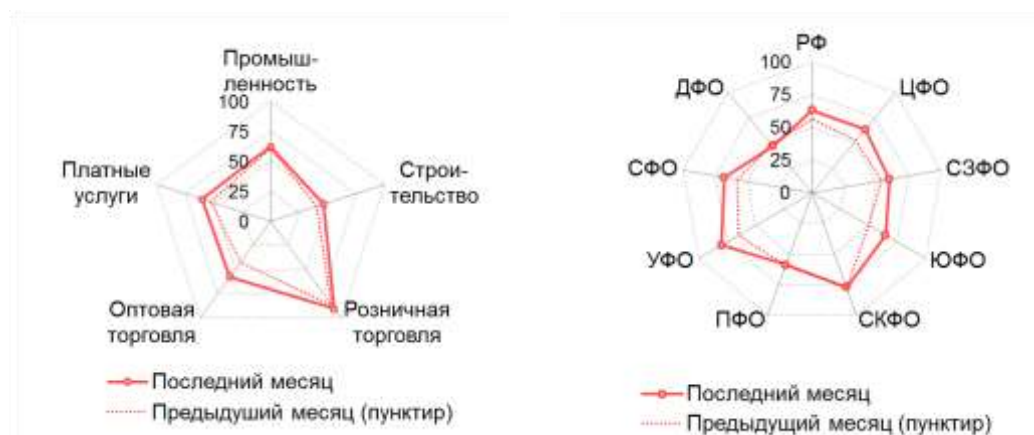
Циклические индикаторы

2. РЭА: на региональном фронте – без перемен

В июле 2018 г. Сводный индекс региональной экономической активности (РЭА) вырос по сравнению с предыдущим месяцем, но остался в границах «бокового тренда».

В июле 2018 г. Сводный индекс региональной экономической активности (РЭА) по России вырос до 63,2% с 56,6% в июне (рис. 2.1). При этом умеренное улучшение конъюнктуры (превышение критического 50%-ного уровня) наблюдалось в четырех из пяти важнейших секторов экономики и в семи из восьми федеральных округов (рис. 2.2).

Рис. 2.2. Сводный индекс региональной экономической активности (РЭА), по секторам экономики и федеральным округам (июль 2018 г.)



Источник: Институт «Центр развития» НИУ ВШЭ.

Рис. 2.1. Сводный индекс региональной экономической активности (РЭА) (янв. 2005 г. – июль 2018 г.)



Источник: Росстат; Институт «Центр развития» НИУ ВШЭ.

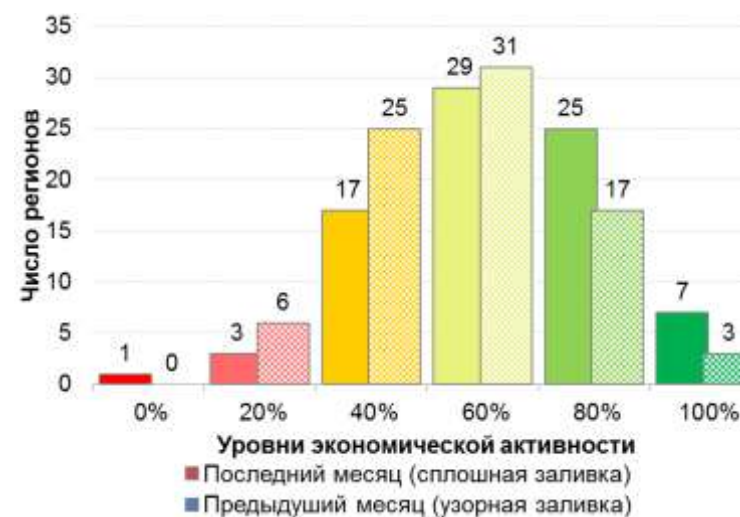
Наиболее проблемным сектором в июле 2018 г. было строительство, где индекс РЭА оказался равен 46,3%, сигнализируя о том, что в большинстве регионов ситуация в этом секторе (по сравнению с прошлым годом) продолжает ухудшаться. Наиболее значительно конъюнктура улучшилась в секторе розничной торговли (90,2%) и промышленности (62,2%).

В разрезе федеральных округов наилучшая ситуация сложилась в Северо-Кавказском и Уральском ФО (соответственно, 77,1 и 80,0%); самый низкий уровень экономической активности был вновь зафиксирован в Дальневосточном ФО (46,7%).

На уровне отдельных регионов (областей, краев и республик) июльский индекс РЭА превысил 50%, указывая на рост экономической активности, в 61 случае из 82 (в июне было 51). Только в Новгородской области конъюнктура ухудшилась во всех пяти секторах экономики, а число регионов, где растет только один сектор, в июле снизилось с 6 до 3 (рис. 2.3). При этом число регионов с явным преобладанием роста (рост в четырех или во всех пяти секторах) выросло с 20 до 32, приблизившись к нижней границе того уровня, который характерен для фазы умеренного экономического роста (рис. 2.4, области, закрасненные оттенками зеленого цвета).

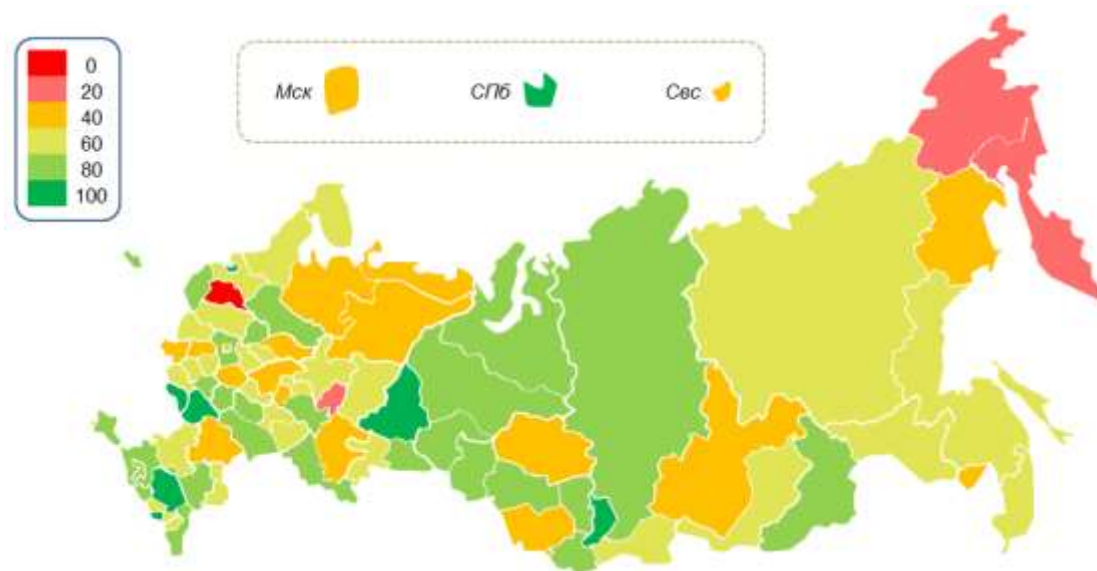
На долю регионов, где выросло не более одного сектора экономики (РЭА = 0, или 20%, оттенки красного цвета на рис. 2.5), в совокупности пришлось 1,5% от ВРП России (вместо 4,6% в июне). В число наиболее успешных регионов (РЭА = 100%), по итогам июля вошли: Белгородская область, Воронежская область, г. Санкт-Петербург, Республика Сев. Осетия – Алания, Ставропольский край, Свердловская область, Республика Хакасия. При этом на долю всех регионов, где выросло не менее четырех секторов из пяти (индекс РЭА = 80, или 100%, оттенки зеленого цвета на рис. 2.5) в июле в совокупности пришлось 44,8% от ВРП России (вместо 29,5% в июне). Очевидно, что Москва и некоторые другие регионы со значительным ВРП на этот раз все-таки не вошли в перечень наиболее динамичных субъектов федерации.

Рис. 2.3. Распределение субъектов федерации по разным уровням экономической активности (июль 2018 г.)



Источник: Институт «Центр развития» НИУ ВШЭ.

Рис. 2.5. Индексы экономической активности в субъектах РФ (июль 2018 г.)

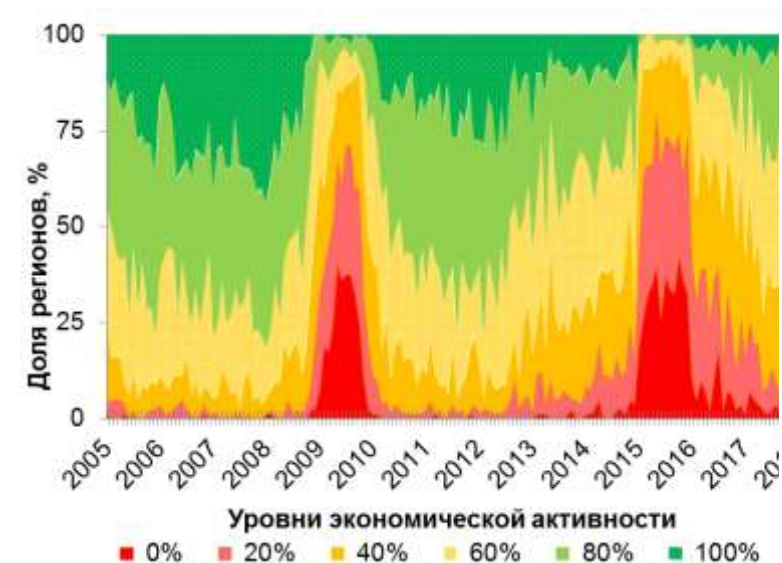


Источник: Институт «Центр развития» НИУ ВШЭ.

Число регионов, в которых экономическая активность выросла «в среднем» за три последних месяца (май-июль 2018 г.), составило 61 (в июне было 66). При этом не было ни одного региона, где средний за три месяца индекс РЭА был бы ниже либо равен 20%. Наиболее успешными (средний за три месяца индекс РЭА выше 80%) оказались Белгородская, Калининградская, Свердловская, Новосибирская области, Ставропольский край и г. Санкт-Петербург.

Сергей Смирнов

Рис. 2.4. «Теплограмма»: доли регионов с разным уровнем экономической активности (янв. 2005 г. – июль 2018 г.)



Источник: Институт «Центр развития» НИУ ВШЭ.