

Циклические индикаторы

2. РЭА: фронтальный умеренный рост

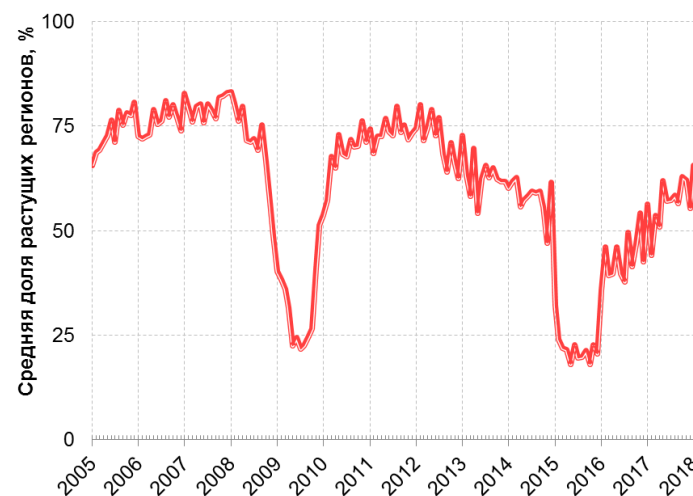
В мае 2018 г. Сводный индекс региональной экономической активности (РЭА) незначительно снизился по сравнению с предыдущим месяцем, оставаясь в границах «бокового тренда». При этом позитивные изменения наблюдались в большинстве крупных (в смысле объемов ВРП) регионов.

В мае 2018 г. Сводный индекс региональной экономической активности (РЭА) по России снизился с 63,4% в апреле до 60,5%, что – с учетом волатильности данного показателя – свидетельствует, скорее, об определенной стабилизации (рис. 2.1). При этом умеренное улучшение конъюнктуры наблюдается практически повсеместно: критический 50%-ный уровень оказался превышенным в четырех из пяти важнейших секторов экономики и во всех восьми федеральных округах (рис. 2.2).

Наиболее проблемным сектором в мае 2018 г. осталось строительство, где индекс РЭА оказался равен 40,2%, сигнализируя, что в большинстве регионов ситуация здесь (по сравнению с прошлым годом) все еще ухудшается. Наиболее значительно улучшилась по сравнению с прошлым годом конъюнктура в секторе розничной торговли (80,5%) и платных услуг (68,3%). Достаточно уверенный рост продолжил наблюдаться в промышленности (58,5%) и оптовой торговле (54,9%).

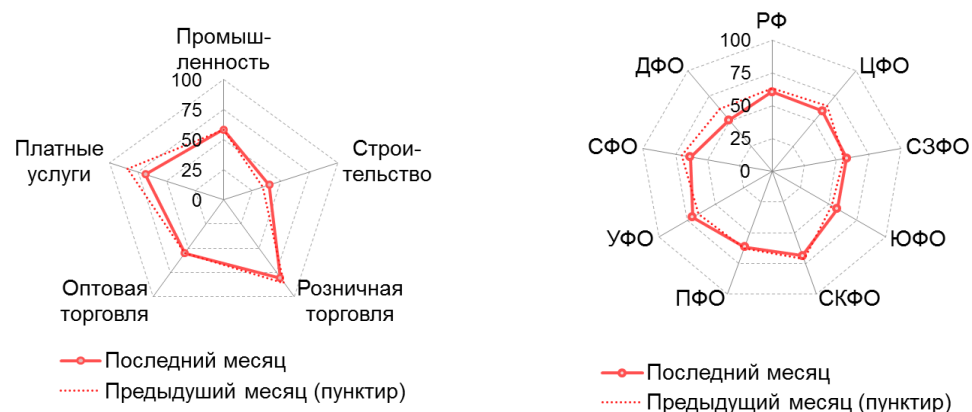
В разрезе федеральных округов наилучшая ситуация сложилась в Уральском и Северо-Кавказском ФО (соответственно, 70,0 и 68,6%); самый низкий уровень экономической активности зафиксирован в Дальневосточном ФО (51,1%), но и здесь, скорее, наблюдается некоторое улучшение в сравнении с тем же месяцем прошлого года.

Рис. 2.1. Сводный индекс региональной экономической активности (РЭА) (янв. 2005 г. – май 2018 г.)



Источник: Росстат; Институт «Центр развития» НИУ ВШЭ.

Рис. 2.2. Сводный индекс региональной экономической активности (РЭА), по секторам экономики и федеральным округам (май 2018 г.)

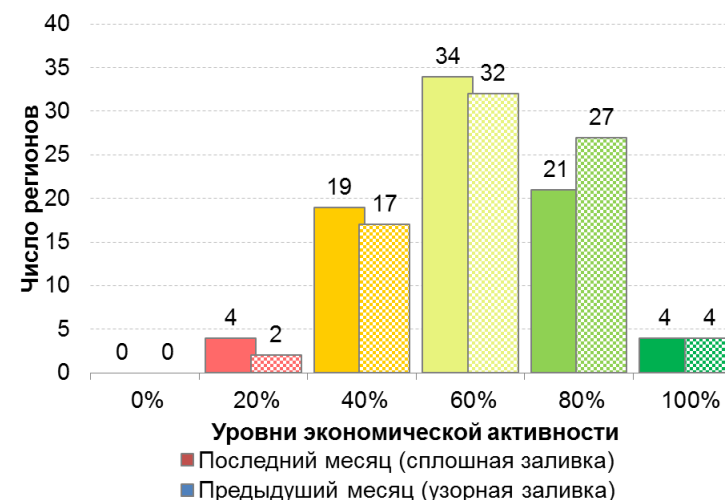


Источник: Институт «Центр развития» НИУ ВШЭ.

На уровне отдельных регионов (областей, краев и республик) майских индекс РЭА превысил 50%, указывая на рост экономической активности, в 59 случаях из 82 (в апреле было 63). Число регионов, в которых не растет ни один из пяти секторов экономики, остался равным нулю, а число регионов, где растет только один сектор, в мае выросло с 2 до 4 (рис. 2.3). При этом число регионов с явным преобладанием роста (рост в четырех или во всех пяти секторах) упал (с 31 до 25), **оставшись на уровне, характерном для фазы умеренного экономического роста.** (рис. 2.4, области, закрашенные оттенками зеленого цвета).

На долю регионов, где выросло не более одного сектора экономики (РЭА = 0 или 20%, оттенки красного цвета на рис. 3.5), в совокупности пришлось всего 3.7% от ВРП России (вместо 1.0% в апреле). В число наиболее успешных регионов (РЭА = 100%), по итогам мая вошли четыре региона (г. Санкт-Петербург, Ставропольский край, Свердловская и Новосибирская области), а на долю всех регионов, где выросло не менее четырех секторов из пяти (индекс РЭА = 80 или 100%, оттенки зеленого

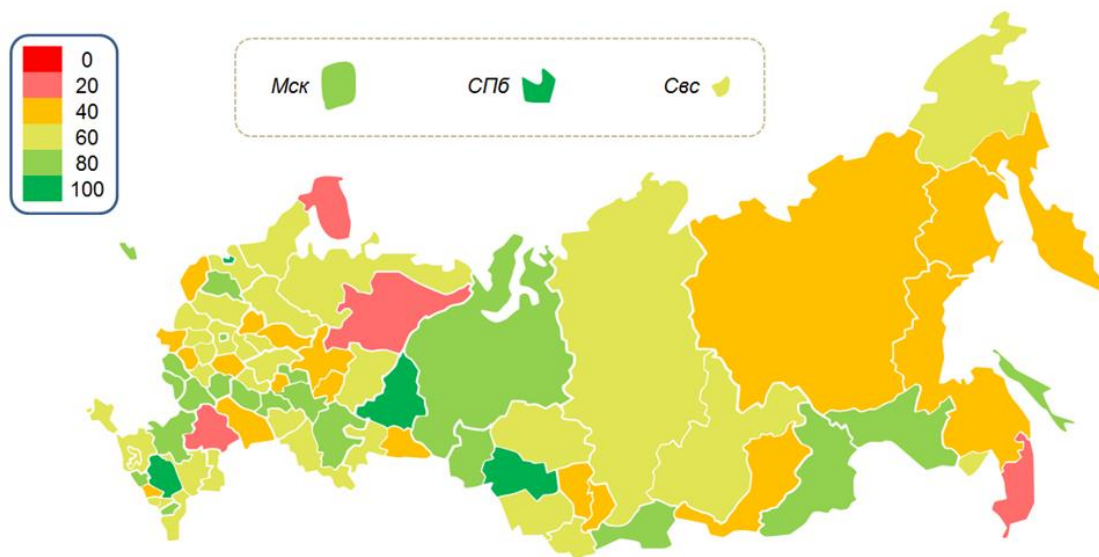
Рис. 2.3. Распределение субъектов федерации по разным уровням экономической активности (май 2018 г.)



Источник: Институт «Центр развития» НИУ ВШЭ.

цвета на рис. 2.5) в совокупности пришлось 55.9% от ВРП России (вместо 53.7% в апреле). Очевидно, что позитивные изменения затронули, в основном, регионы с более значительным ВРП.

Рис. 2.5. Индексы экономической активности в субъектах РФ (май 2018 г.)

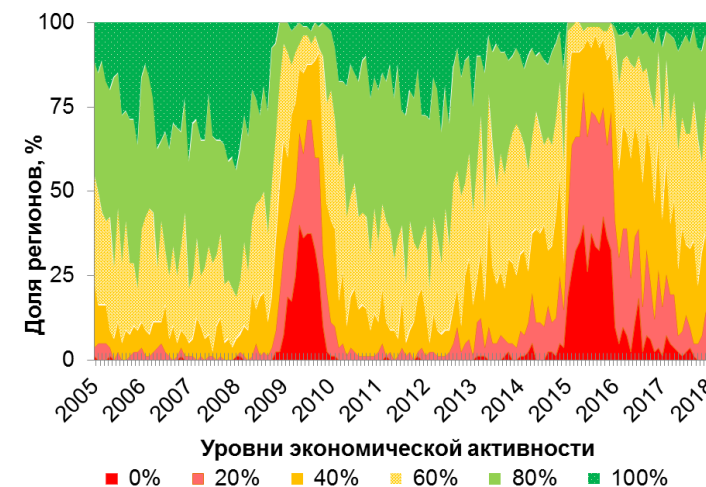


Источник: Институт «Центр развития» НИУ ВШЭ.

Число регионов, в которых экономическая активность выросла «в среднем» за три последних месяца (март-май 2018 г.), составило 68 (в апреле было 67). При этом не было ни одного региона, где средний за три месяца индекс РЭА был бы ниже либо равен 20%. Наиболее успешными (средний за три месяца индекс РЭА выше 80%) оказались: Курская и Свердловская области, а также Чеченская Республика.

Сергей Смирнов

Рис. 2.4. «Теплограмма»: доли регионов с разным уровнем экономической активности (янв. 2005 г. – май 2018 г.)



Источник: Институт «Центр развития» НИУ ВШЭ.