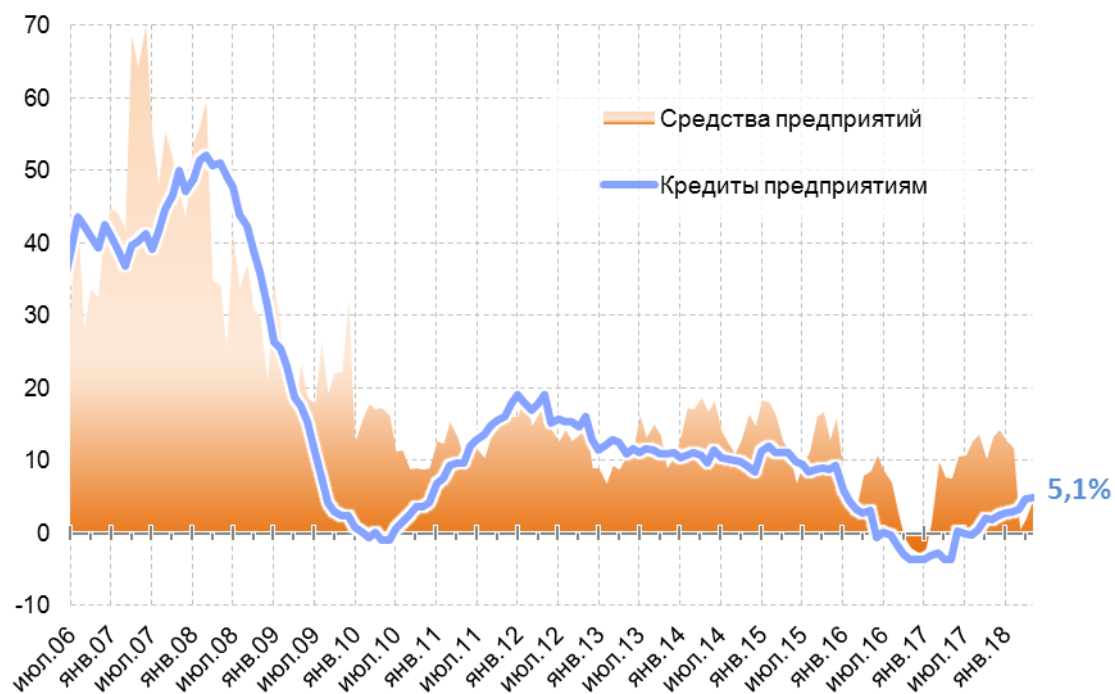


## Финансовая Статистика Банков

Динамика кредитов предприятиям и средств предприятий  
(прирост год к году), в %



Источник: банковская отчетность, расчеты Института «Центр развития» НИУ ВШЭ.

### Предприятия берут кредиты в госбанках...

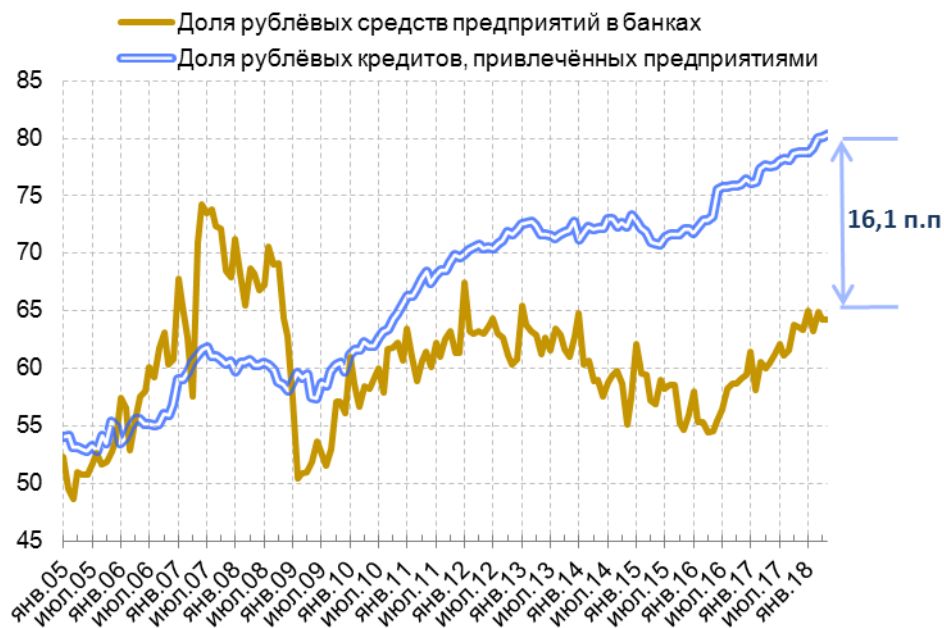
Задолженность российских предприятий нефинансового сектора экономики перед отечественными банками в апреле 2018 г. выросла на 0,9%<sup>20</sup>. При этом совокупный кредитный портфель<sup>21</sup> государственных банков вырос на 1,4%, а частных – сократился на 0,3%. В результате показатель прироста кредитов «год к году» в целом по системе вырос с мартовских 4,8 до 5,1%.

При этом кредиты в рублях и иностранной валюте демонстрировали противоположную динамику. Объем первых вырос на 1,3% (8,5% год к году), в то время как задолженность предприятий в иностранной валюте сократилась на 0,4% (-7,0% г/г).

<sup>20</sup> Здесь и далее с учётом валютной переоценки.

<sup>21</sup> Включая вложения в долговые ценные бумаги.

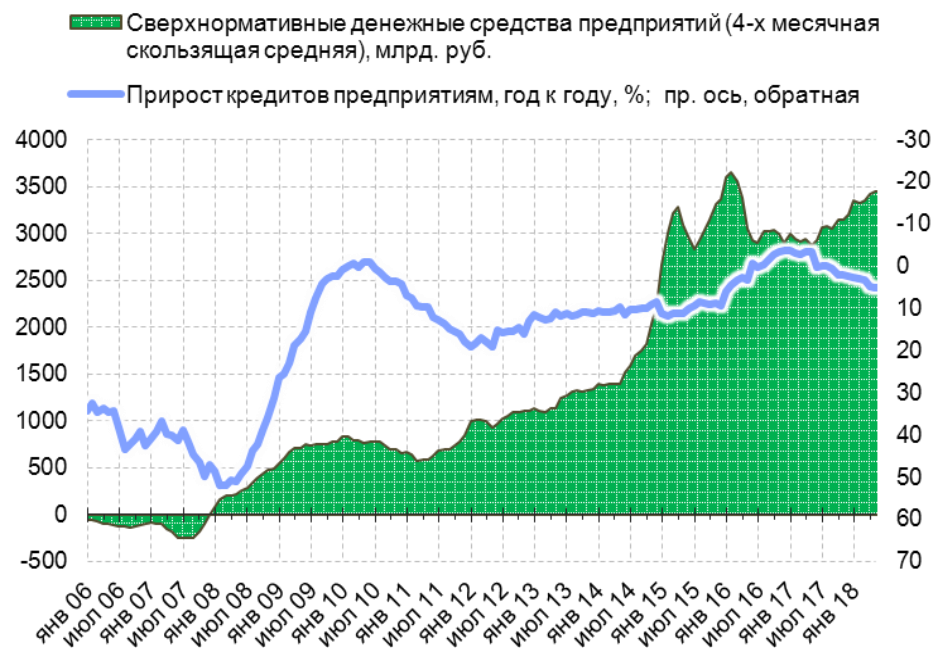
### Доли рублёвых кредитов и располагаемых средств предприятий, в %



Примечание. Данные приведены с исключённой валютной переоценкой.

Источник: банковская отчётность, расчёты Института «Центр развития» НИУ ВШЭ.

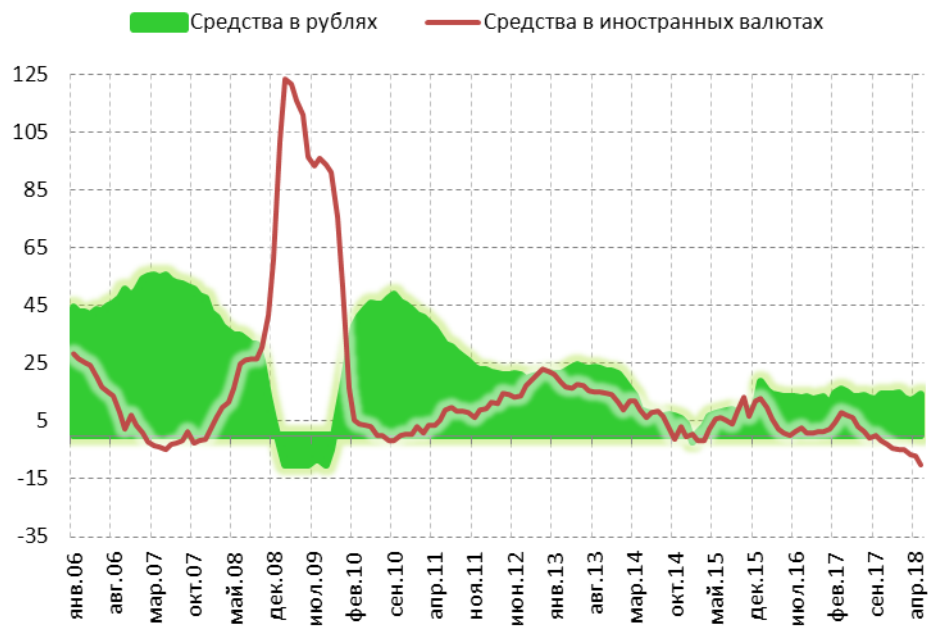
### Динамика избыточных средств на депозитах предприятий, млрд руб., и кредитов предприятиям (прирост год к году), в %



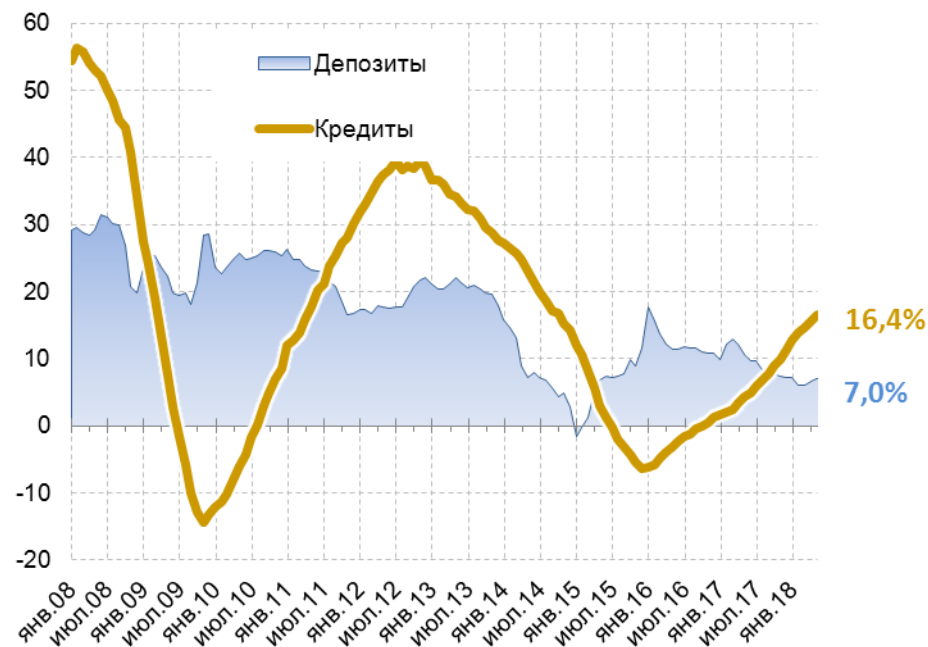
Источник: банковская отчётность, расчёты Института «Центр развития» НИУ ВШЭ.

### ...и накапливают средства на депозитных счетах

В апреле остатки на счетах предприятий реального сектора экономики сократились на 0,2%. Причём на эту величину снизился объём остатков как на рублёвых, так и на валютных счетах. Разница между долей рублёвых кредитов и рублёвых остатков на счетах предприятий в целом по системе продолжила рост и повысилась с 15,8 до 16,1 п.п. Структура средств компаний продолжает отражать невысокую склонность предприятий к инвестициям: доля депозитов в общем объёме их средств достигла 54,6% (максимум с декабря 2016 г.). Средства на депозитных счетах нефинансовых компаний, оцениваемые нами как «сверхнормативные», приблизились к 3,5 трлн руб.

**Прирост средств населения в банках г/г, в %**

Источник: банковская отчетность, расчёты Института «Центр развития» НИУ ВШЭ.

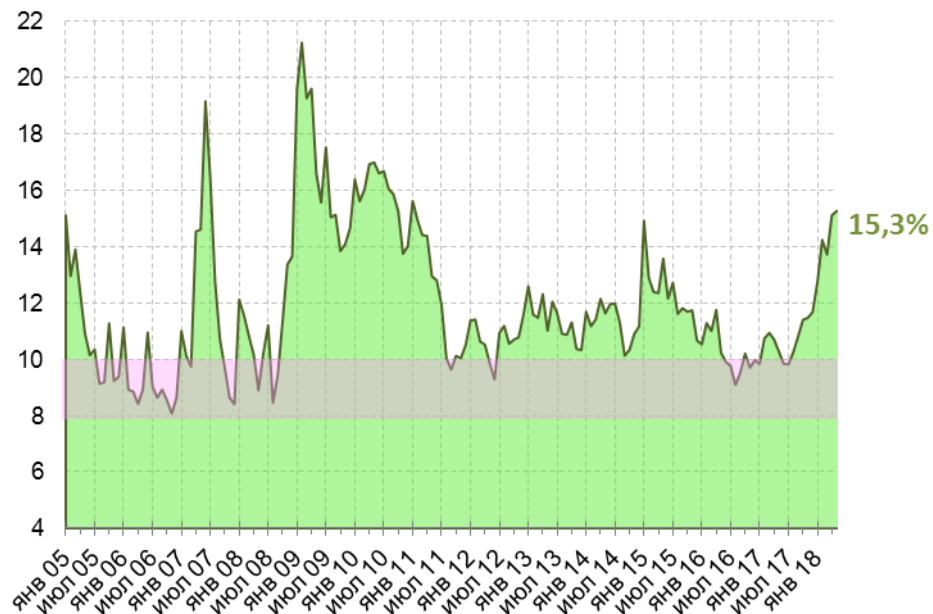
**Динамика депозитов и кредитов физлиц год к году, в %**

Источник: Банк России, банковская отчетность, расчёты Института «Центр развития» НИУ ВШЭ.

**Население «сбросило» валюту**

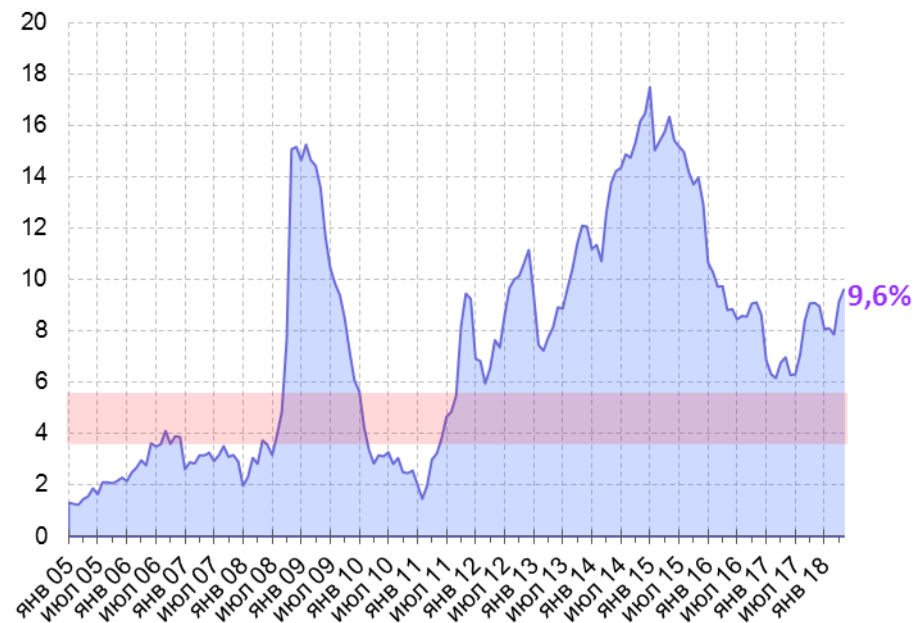
Общий объем депозитов физлиц в апреле возрос на 1,1%, в результате значение показателя прироста средств населения «год к году» выросло с 6,5 до 7,0%. При этом объем депозитов в госбанках вырос на 1,4%, а в частных – на 0,2%. Что касается валютной структуры вкладов, то их рублёвая часть в апреле выросла на 2,2% (+12,9% г/г), а валютная – сократилась сразу на 2,9% (-11,0% г/г). Отметим, что это сокращение в «мирное время» стало рекордным с мая 2010 г. Объем кредитов населению в апреле возрос на 1,8% (максимум с декабря 2013 г.), что обеспечило их рост «год к году» на 16,4%. При этом портфели государственных банков увеличились на 2,7%, а частных – сократились на 0,6%. Основной вклад в прирост обеспечила ипотека, выросшая на 2,2% против 1,5% по остальным видам кредитов.

### Отношение суммы требований банковской системы к ЦБ (кроме ФОРа) и остатков на корсчетах в инобанках-корреспондентах к её обязательствам, в %



Источник: банковская отчётность, расчёты Института «Центр развития» НИУ ВШЭ.

### Доля госсредств в обязательствах банковской системы, в % (без учёта субординированного кредита Сбербанку)



Источник: банковская отчётность, расчёты Института «Центр развития» НИУ ВШЭ.

## Ликвидности становится всё больше

В апреле уровень ликвидности, рассчитываемый как отношение суммы требований банковской системы к ЦБ (кроме ФОРа) и остатков на корсчетах в инобанках-корреспондентах к её обязательствам, вырос с 15,1 до 15,3%, что в полтора раза превышает верхнюю планку зоны комфорта. Доля госсредств в обязательствах банковской системы в апреле также выросла – с 9,1 до 9,6%. Этот рост произошёл в результате вливаний со стороны Банка России около 380 млрд руб. в рамках санационных процедур в недавно национализированные банки, прежде всего, в Автовазбанк, на который пришлось 337,5 млрд руб. из указанной суммы.