

## Циклические индикаторы

### 2. РЭА: переход к боковому тренду?

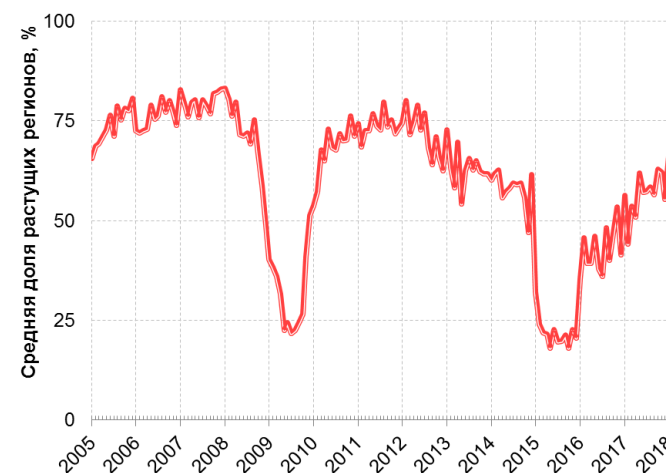
*В апреле 2018 г. Сводный индекс региональной экономической активности (РЭА) частично восстановился после падения в предыдущем месяце, достигнув уровня 62,0%. На данный момент наш прогноз о «технической корректировке» сбывается.*

В апреле 2018 г. Сводный индекс региональной экономической активности (РЭА) по России вырос до 62,0% с 52,7% в марте (рис. 2.1). На этот момент можно констатировать частичное восстановление российской экономики по сравнению с мартом: значительный рост наблюдался в четырех из пяти важнейших секторов экономики и в семи из восьми федеральных округов (рис. 2.2).

Наиболее проблемным сектором в апреле 2018 г. оставалось строительство, где индекс РЭА составил лишь 34%, сигнализируя, что в большинстве регионов ситуация здесь (по сравнению с прошлым годом) продолжает ухудшаться. Наиболее значительно улучшилась по сравнению с прошлым годом конъюнктура в секторе платных услуг (81,7%) и в розничной торговле (80,5%), что говорит об интенсификации потребительского спроса. Достаточно уверенный рост наблюдался также в промышленности (58,5%) и оптовой торговле (54,9%).

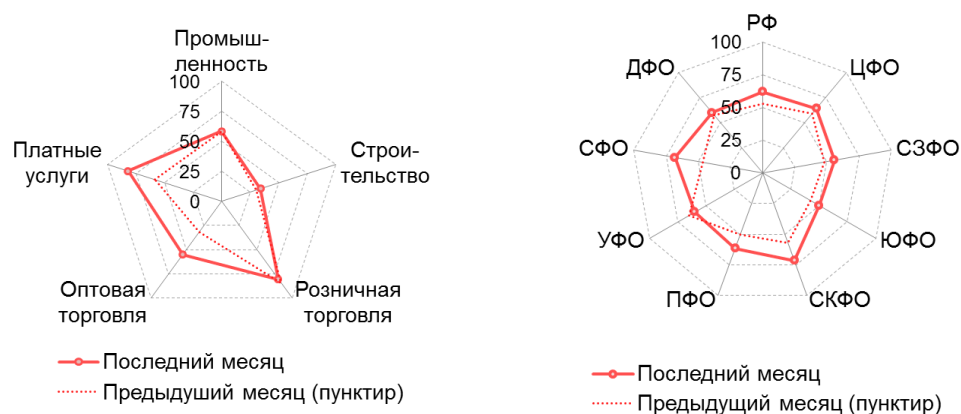
В разрезе федеральных округов ситуация явно улучшилась в 7 из 8 ФО. Единственным округом, о котором этого сказать нельзя, оказался Южный ФО (50%), но и здесь нет оснований говорить об ухудшении конъюнктуры.

Рис. 2.1. Сводный индекс региональной экономической активности (РЭА) (янв. 2005 г. – апр. 2018 г.)



Источник: Росстат; Институт «Центр развития» НИУ ВШЭ.

Рис. 2.2. Сводный индекс региональной экономической активности (РЭА), по секторам экономики и федеральным округам (апр. 2018 г.)

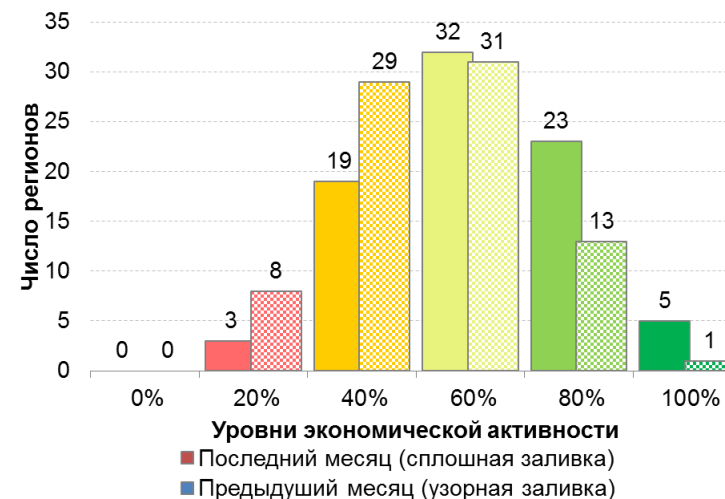


Источник: Институт «Центр развития» НИУ ВШЭ.

На уровне отдельных регионов (областей, краев и республик) мартовский индекс РЭА превысил 50%, указывая на рост экономической активности, в 60 случаях из 82 (в марте было 45). Число регионов, в которых не растет ни один из пяти секторов экономики, оказалось равным нулю, а число регионов, где растет только один сектор, в апреле упало с 8 до 3 (рис. 2.3). При этом число регионов с явным преобладанием роста (рост в четырех или во всех пяти секторах) заметно выросло (с 14 до 28), достигнув уровня, характерного для фазы умеренного экономического роста (рис. 2.4, области, закрасненные оттенками зеленого цвета).

На долю регионов, где выросло не более одного сектора экономики (РЭА = 0 или 20%, оттенки красного цвета на рис. 2.5), в совокупности пришлось всего 2,3% от ВРП России (вместо 6,4% в марте). В число наиболее успешных регионов (РЭА = 100%), по итогам апреля вошли пять регионов, а на долю всех регионов, где выросло не менее четырех секторов из пяти (индекс РЭА = 80 или 100%, оттенки зеленого цвета на рис. 2.5) в совокупности пришлось 31,7% от ВРП России (вместо 38,3% в

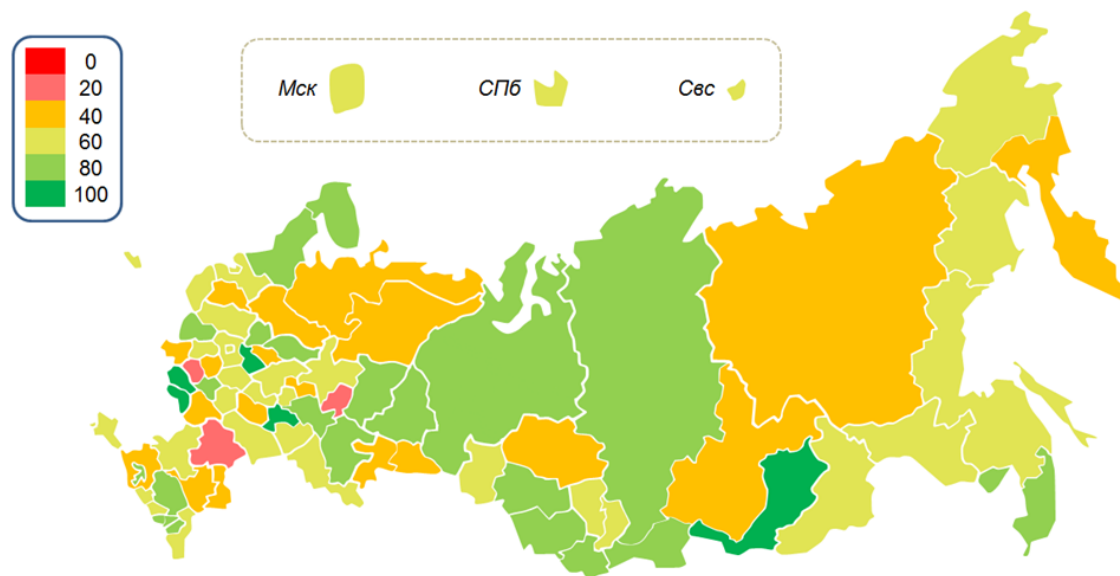
Рис. 2.3. Распределение субъектов федерации по разным уровням экономической активности (апр. 2018 г.)



Источник: Институт «Центр развития» НИУ ВШЭ.

марте). Очевидно, что позитивные изменения затронули, в основном, регионы с не очень значительным ВРП.

Рис. 2.5. Индексы экономической активности в субъектах РФ (апр. 2018 г.)

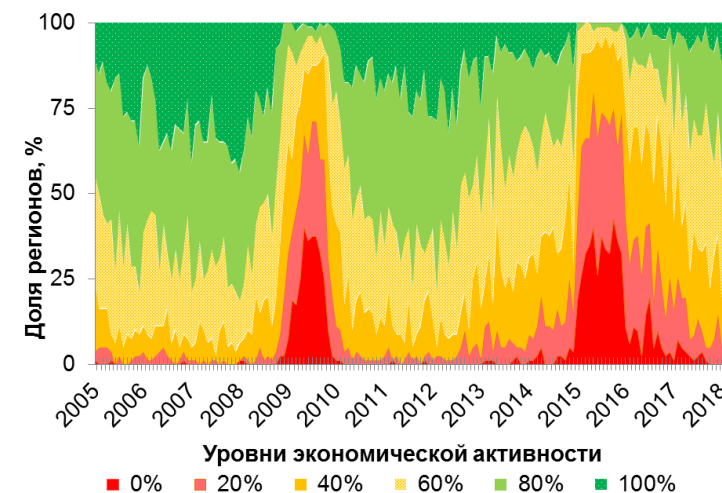


Источник: Институт «Центр развития» НИУ ВШЭ.

Число регионов, в которых экономическая активность выросла «в среднем» за три последних месяца (февраль-апрель 2018 г.), составило 65, что незначительно отличается от того, что было месяц назад (67). Как и в прошлом месяце, лишь в двух регионах (Республика Коми и Волгоградская область) средний за три месяца индекс РЭА был ниже либо равен 20%. Наиболее успешными (средний за три месяца индекс РЭА выше 80%) оказались Курская область, Чеченская Республика, Тюменская область и Республика Бурятия.

*Сергей Смирнов*

Рис. 2.4. «Теплограмма»: доли регионов с разным уровнем экономической активности (январь 2005 г. – апрель 2018 г.)



Источник: Институт «Центр развития» НИУ ВШЭ.