

Финансовая Статистика Банков

Динамика кредитов предприятиям и средств предприятий
(прирост год к году), в %



Источник: банковская отчетность, расчеты Института «Центр развития» НИУ ВШЭ.

Предприятия неохотно берут кредиты...

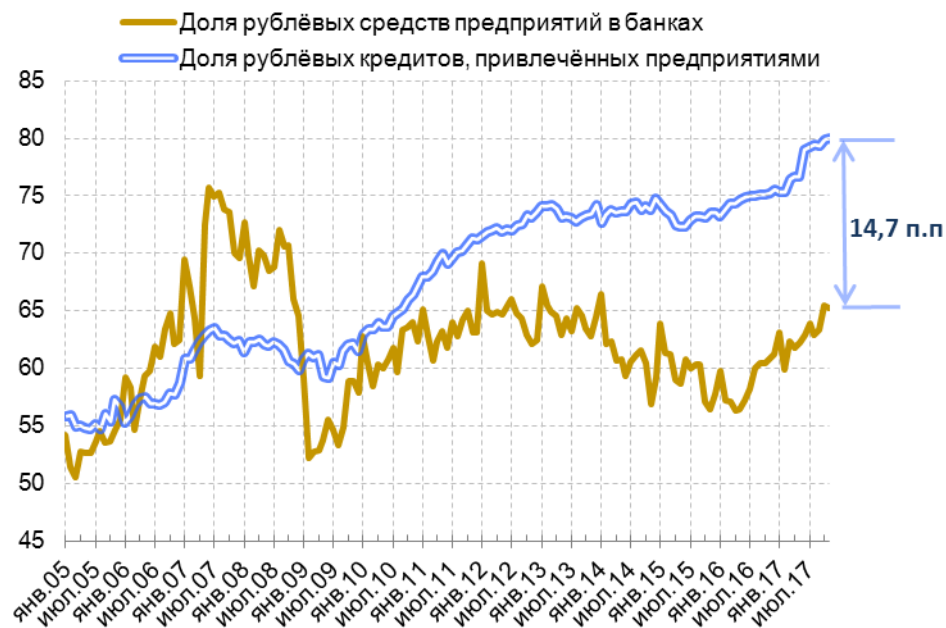
Задолженность российских предприятий нефинансового сектора экономики перед отечественными банками в октябре выросла на 0,7%¹. При этом совокупный кредитный портфель² государственных банков вырос на 0,1%, а частных — на 1,0%. В результате показатель прироста кредитов «год к году» в целом по системе остался в отрицательной зоне и составил -0,5%.

При этом традиционно для последнего времени, рост демонстрировали рублевые кредиты, объем которых вырос на 0,5% (+5,4% год к году), в то время как задолженность предприятий в иностранной валюте сократилась на 0,2% (-8,8% г/г).

¹ Здесь и далее с учётом валютной переоценки.

² Включая вложения в долговые ценные бумаги.

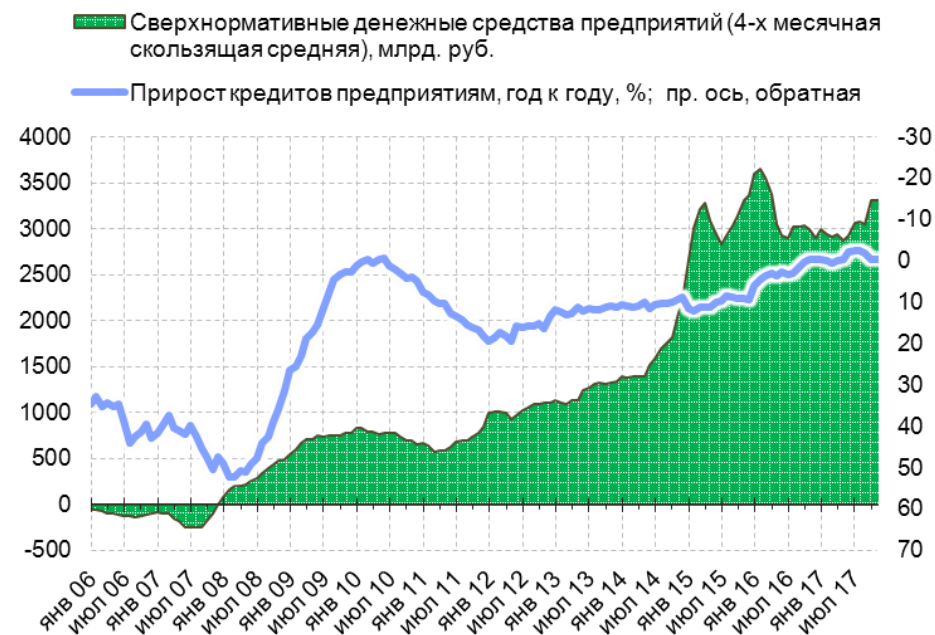
Доли рублёвых кредитов и располагаемых средств предприятий, в %



Примечание. Данные приведены с исключённой валютной переоценкой.

Источник: банковская отчётность, расчёты Института «Центр развития» НИУ ВШЭ.

Динамика избыточных средств на депозитах предприятий, млрд руб., и кредитов предприятиям (прирост год к году), в %

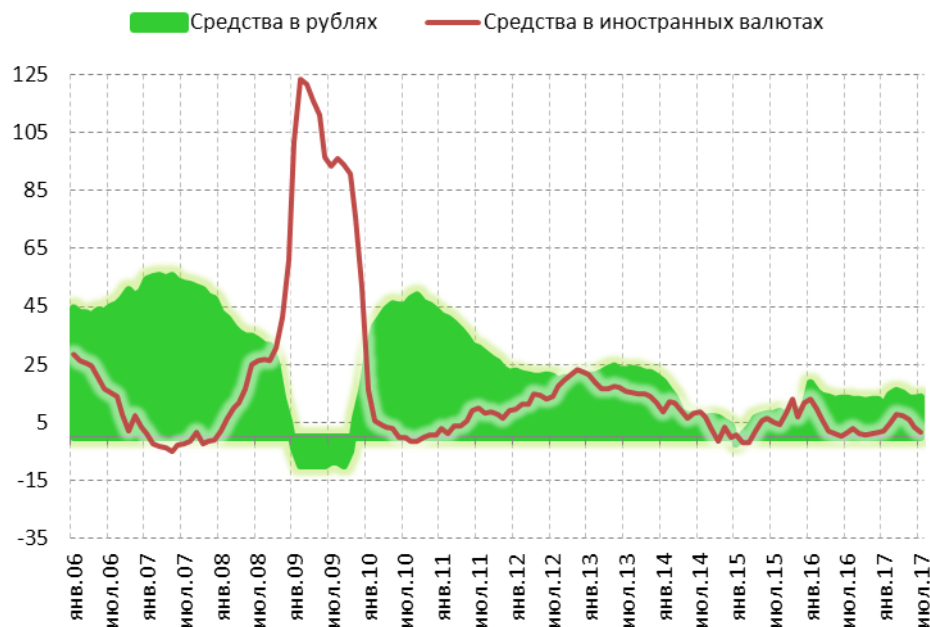


Источник: банковская отчётность, расчёты Института «Центр развития» НИУ ВШЭ.

...и продолжают копить средства на депозитах

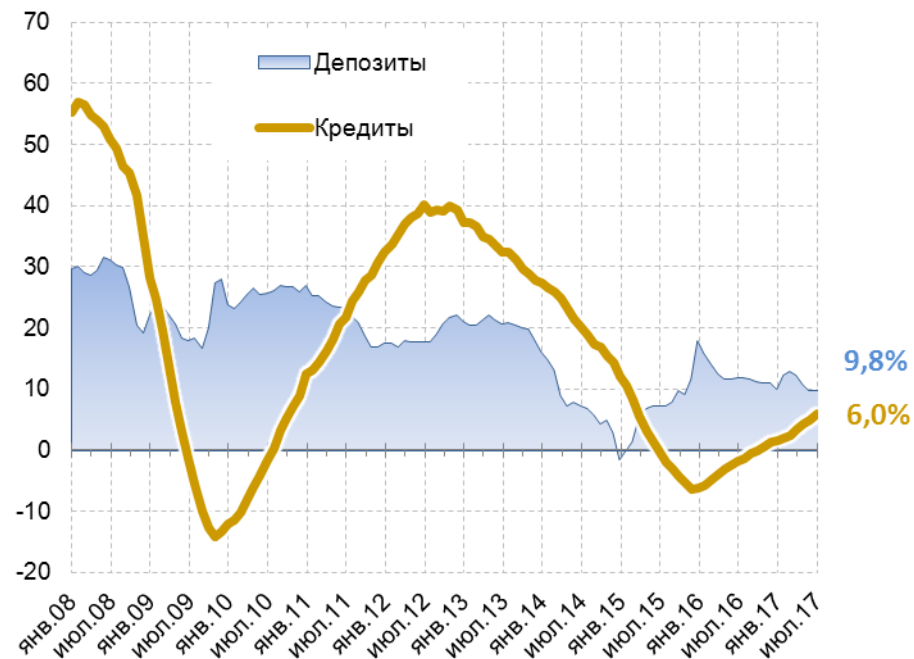
В октябре остатки на счетах предприятий реального сектора экономики выросли на 0,1%. Остатки на счетах в рублях сократились на 0,2%, а на валютных – возросли на 0,7%. Разница между долей рублёвых кредитов и рублёвых остатков на счетах предприятий в целом по системе выросла с 14,4 п.п. до 14,7 п.п. Что касается структуры средств компаний, то она продолжает отражать нежелание предприятий осуществлять масштабные инвестиции: доля депозитов в общем объёме средств предприятий составляет 53,4%. Средства на депозитных счетах нефинансовых компаний, оцениваемые нами как «сверхнормативные», продолжают превышать 3 трлн руб.

Прирост средств населения в банках г/г, в %



Источник: банковская отчетность, расчёты Института «Центр развития» НИУ ВШЭ.

Динамика депозитов и кредитов физлиц год к году, в %

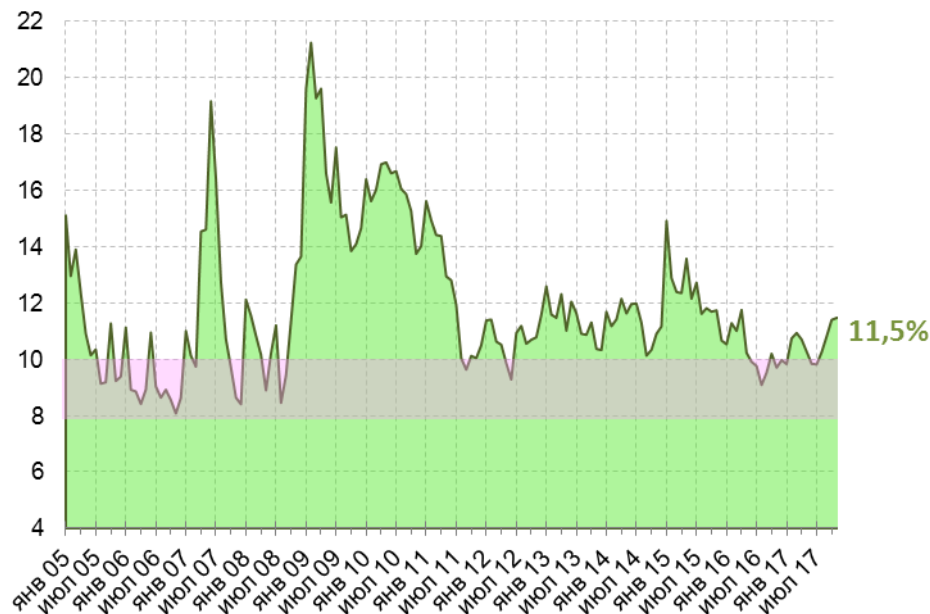


Источник: Банк России, банковская отчетность, расчёты Института «Центр развития» НИУ ВШЭ.

Прирост объемов розничного кредитования обгоняет прирост корпоративного

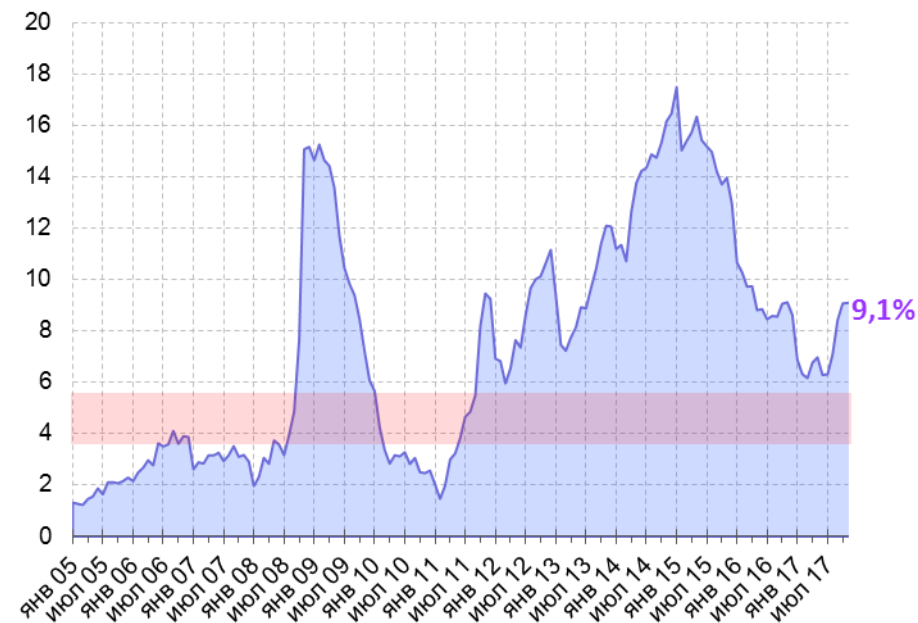
Общий объем депозитов физлиц в октябре вырос на 0,1%, в результате значение показателя прироста средств населения «год к году» снизилось с 8,0 до 7,6%. При этом объем депозитов в госбанках вырос на 0,1%, а в частных – сократился на 0,1%. Что касается валютной структуры вкладов, то их рублёвая часть в октябре выросла на 0,3% (+11,4% г/г), а валютная – сократилась на 0,8% (-4,5% г/г). Объем кредитов населению в октябре возрос на 143 млрд руб. (1,2%), при этом корпоративные кредиты увеличились лишь на 97 млрд руб. Годовые темпы прироста розничного кредитования выросли с 8,9 до 10,0%. Портфели и государственных, и частных банков увеличились в одинаковой степени – на 1,2%.

Отношение суммы требований банковской системы к ЦБ (кроме ФОРа) и остатков на корсчетах в инобанках-корреспондентах к её обязательствам, в %



Источник: банковская отчётность, расчёты Института «Центр развития» НИУ ВШЭ.

Доля госсредств в обязательствах банковской системы, в % (без учёта субординированного кредита Сбербанку)



Источник: банковская отчётность, расчёты Института «Центр развития» НИУ ВШЭ.

Ликвидность есть, но не у всех

В октябре уровень ликвидности, рассчитываемый как отношение суммы требований банковской системы к ЦБ (кроме ФОРа) и остатков на корсчетах в инобанках-корреспондентах к её обязательствам, вырос с 11,4 до 11,5%, что превышает верхнюю планку зоны комфорта. В то же время отмечаемый ЦБ рост депозитных ставок свидетельствует о крайне неравномерном распределении этой ликвидности внутри системы. Доля госсредств в обязательствах банковской системы в октябре также осталась на прежнем уровне – 9,1%.