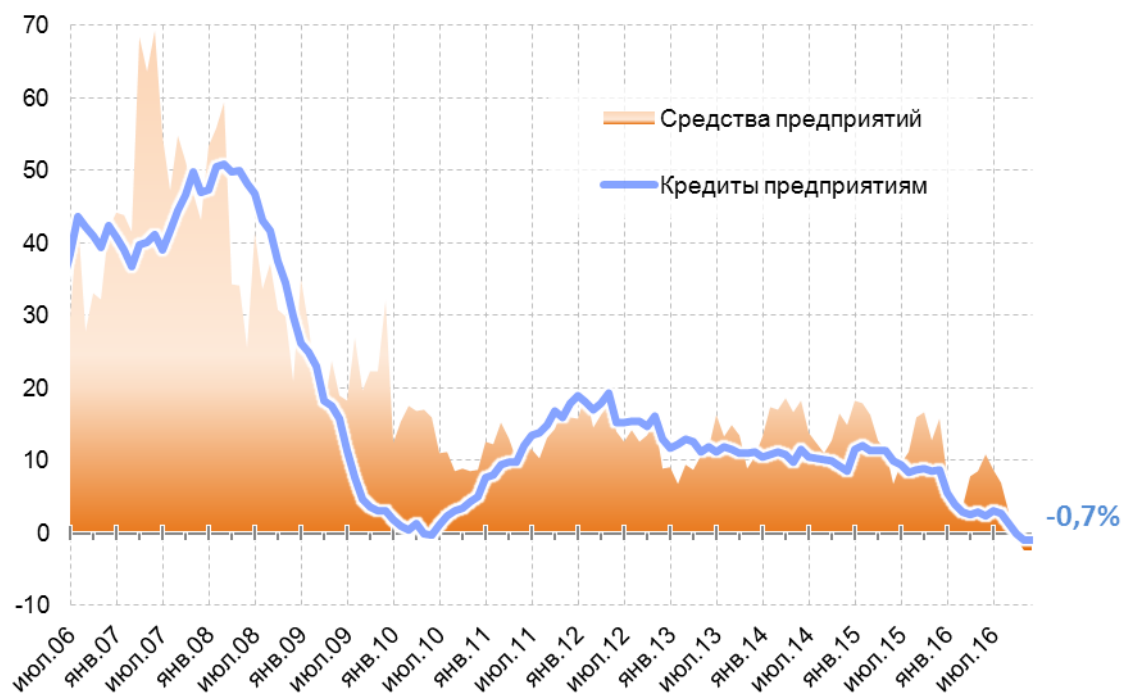


Финансовая Статистика Банков

Динамика кредитов предприятиям и средств предприятий
(прирост год к году), в %



Источник: банковская отчетность, расчеты Института «Центр развития» НИУ ВШЭ.

Годовые темпы прироста кредитов остались в отрицательной зоне

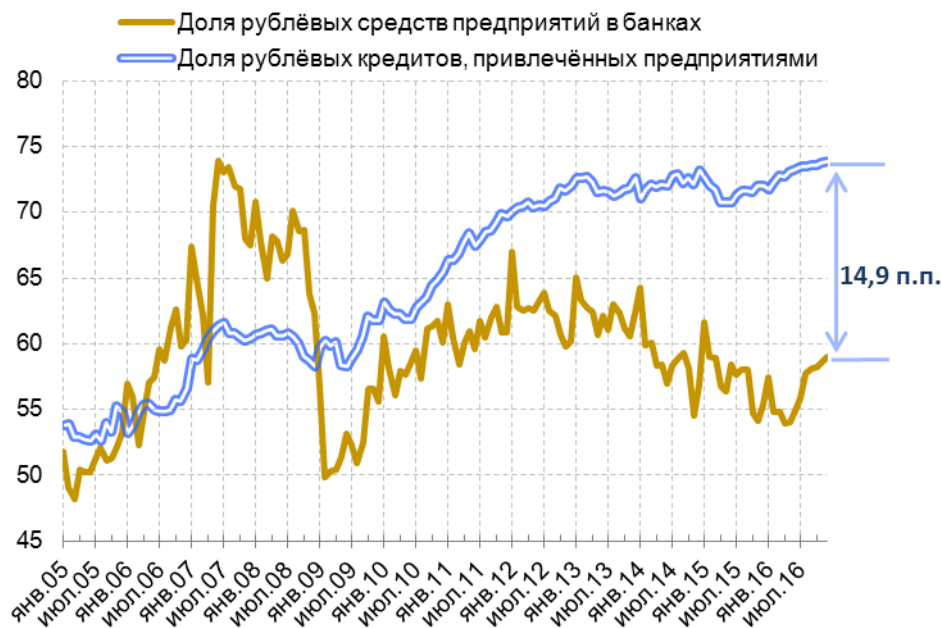
Задолженность российских предприятий нефинансового сектора экономики перед отечественными банками в ноябре выросла на 0,4%⁹. При этом совокупный кредитный портфель¹⁰ государственных банков вырос на 0,8%, а частных – сократился на 0,3%. В результате показатель прироста кредитов «год к году» в целом по системе, несмотря на некоторый рост, остался в отрицательной зоне, составив -0,7% против -1,0% месяцем ранее.

Если говорить о валютной структуре кредитования, в октябре объем валютных кредитов предприятиям сократился на 0,14% (-7,2% год к году), а рублёвых – вырос на 0,6% (+1,9% г/г).

⁹ Здесь и далее с учётом валютной переоценки.

¹⁰ Включая вложения в долговые ценные бумаги.

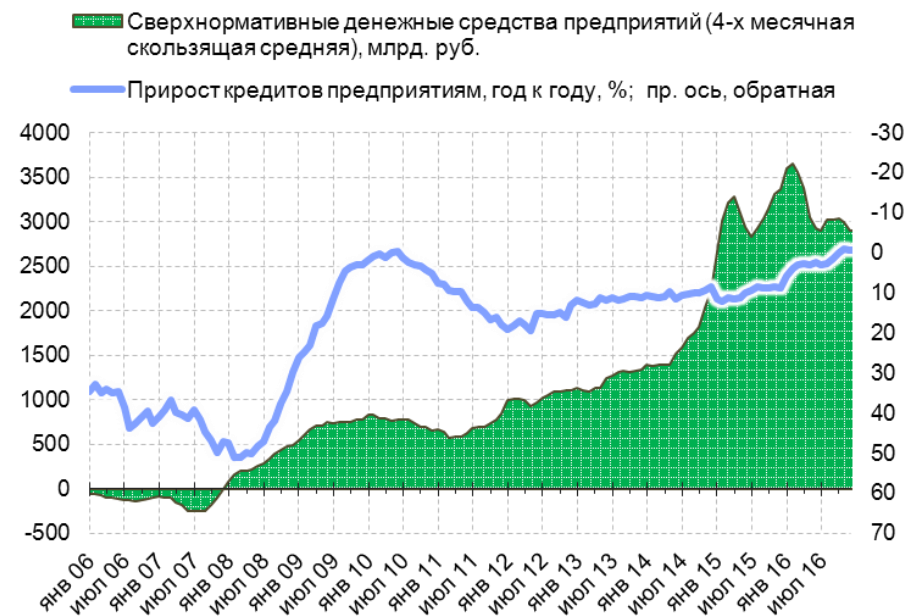
Доли рублёвых кредитов и располагаемых средств предприятий, в %



Примечание. Данные приведены с исключённой валютной переоценкой.

Источник: банковская отчётность, расчёты Института «Центр развития» НИУ ВШЭ.

Динамика избыточных средств на депозитах предприятий, млрд руб., и кредитов предприятиям (прирост год к году), в %

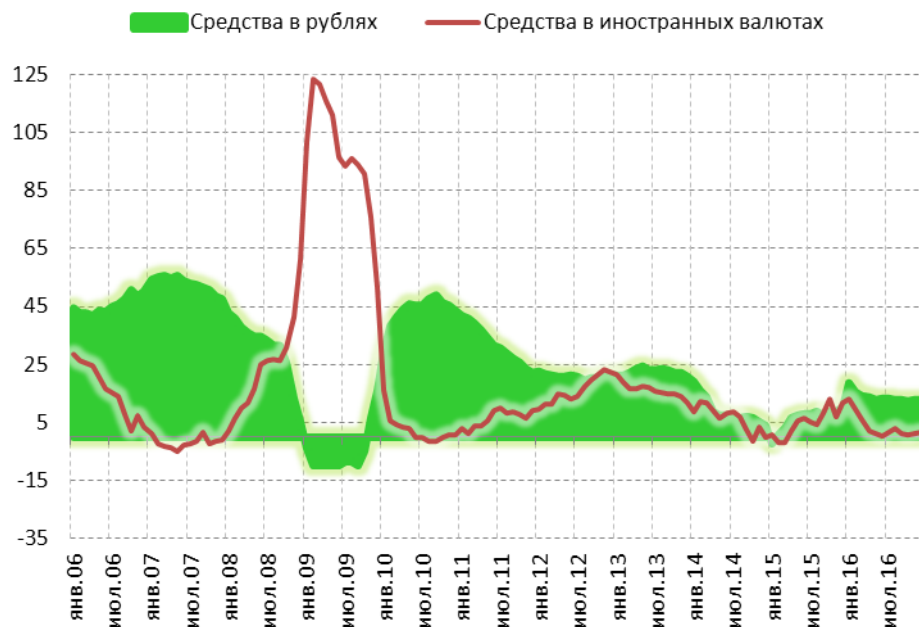


Источник: банковская отчётность, расчёты Института «Центр развития» НИУ ВШЭ.

Структура средств предприятий говорит о сохранении слабого спроса на кредиты

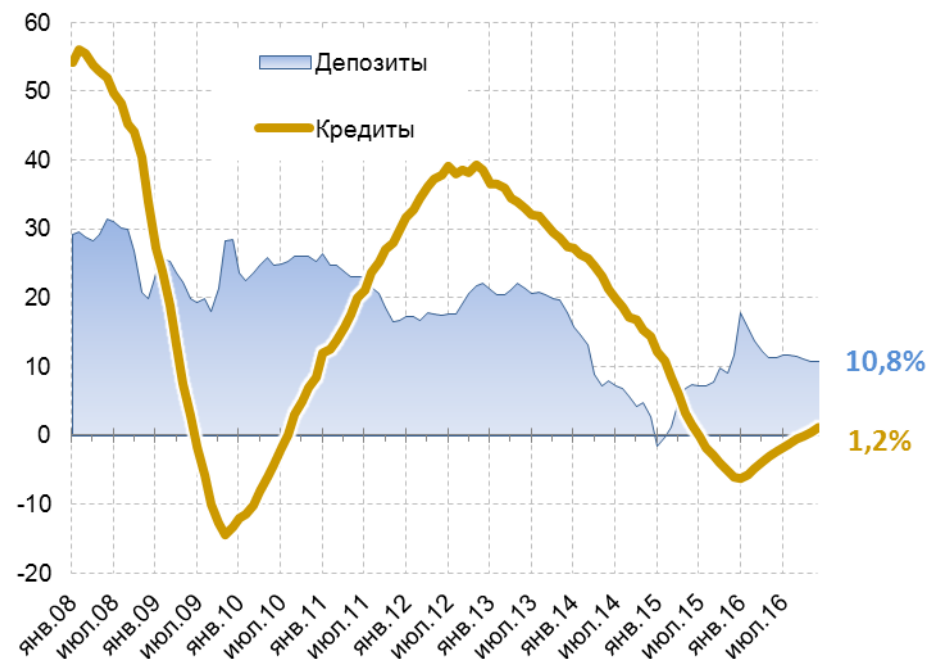
В ноябре остатки на счетах предприятий реального сектора экономики выросли на 2,0% (-2,4% г/г). При этом основной рост пришелся на депозитные счета, остатки на которых увеличились на 3,5% (-7,2% г/г), остатки на расчётных счетах выросли на 1,7% (+3,5% г/г). Остатки на счетах в иностранных валютах за месяц увеличились на 1,1%, а на рублёвых – на 2,6%. Разница между долей рублёвых кредитов и рублёвых остатков на счетах предприятий немного выросла, достигнув 14,9%. Структура средств компаний несколько ухудшилась: доля депозитов в общем объёме средств нефинансовых компаний возросла с 50,6 до 50,9%, отражая слабый спрос на банковские кредиты.

Прирост средств населения в банках г/г, в %



Источник: банковская отчетность, расчеты Института «Центр развития» НИУ ВШЭ.

Динамика депозитов и кредитов физлиц год к году, в %

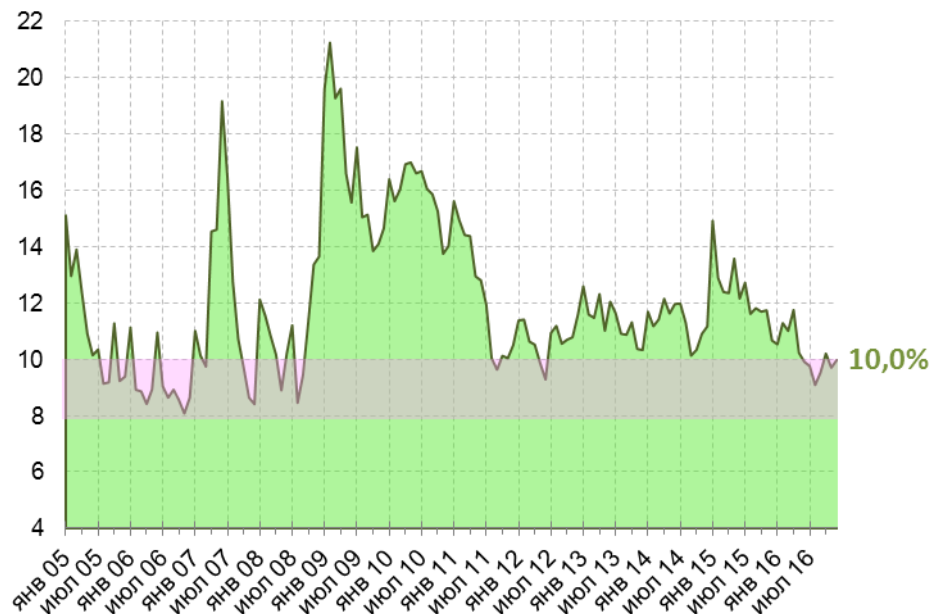


Источник: Банк России, банковская отчетность, расчеты Института «Центр развития» НИУ ВШЭ.

Госбанки продолжают наращивать розничное кредитование

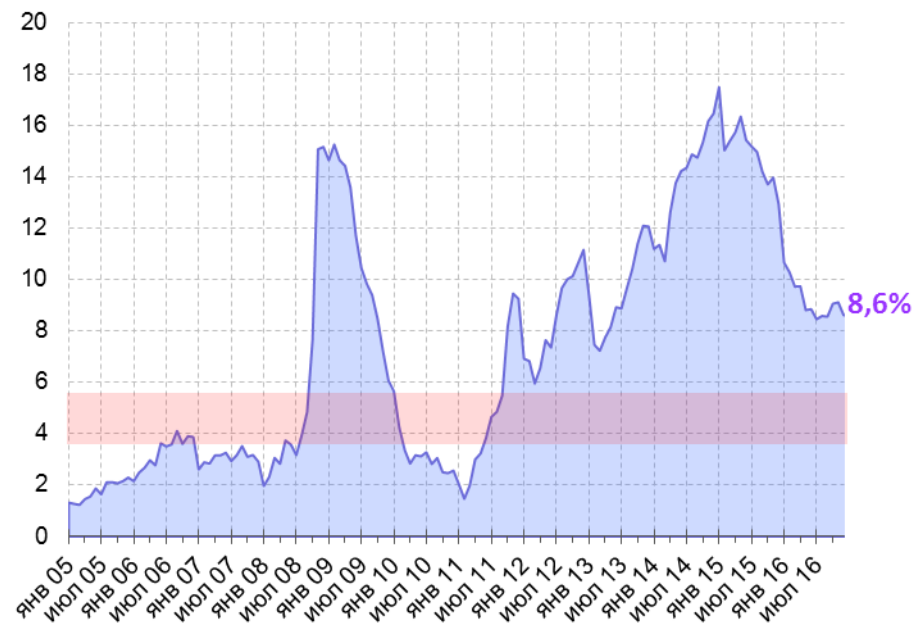
Общий объем депозитов физлиц в ноябре вырос на 0,8%, в результате прирост объема средств населения «год к году» остался на уровне 10,8%. При этом темп прироста депозитов в частных банках составил 0,5%, против 0,9% в государственных. Что касается валютной структуры, то их рублевая часть в октябре выросла на 1,0% (+14,5% г/г), а валютная – на 0,1% (+1,4% г/г). Объем кредитов населению в ноябре вырос на 0,4%. В результате годовые темпы прироста розничного кредитования закрепились в положительной зоне, составив 1,2%. Ссудный портфель госбанков при этом вырос на 0,8% (+7,7% г/г), а у частных – сократился на 0,3% (-9,5% г/г).

Отношение суммы требований банковской системы к ЦБ (кроме ФОРа) и остатков на корсчетах в инобанках-корреспондентах к её обязательствам, в %



Источник: банковская отчётность, расчёты Института «Центр развития» НИУ ВШЭ.

Доля госсредств в обязательствах банковской системы, в % (без учёта субординированного кредита Сбербанку)



Источник: банковская отчётность, расчёты Института «Центр развития» НИУ ВШЭ.

Уровень ликвидности остаётся на комфортном уровне

В ноябре уровень ликвидности, рассчитываемый как отношение суммы требований банковской системы к ЦБ (кроме ФОРа) и остатков на корсчетах в инобанках-корреспондентах к её обязательствам, вырос с 9,7 до 10,0%. Произошло это главным образом из-за операций с Банком России, в результате которых банковская система получила дополнительно чуть менее 0,3 трлн руб. ликвидности. Доля госсредств в обязательствах банковской системы в ноябре понизилась с 9,1% до 8,6%.