

# Финансовая Статистика Банков

Динамика кредитов предприятиям и средств предприятий  
(прирост год к году), в %



Источник: банковская отчетность, расчеты Института «Центр развития» НИУ ВШЭ.

## Годовые темпы прироста кредитов вышли в отрицательную зону

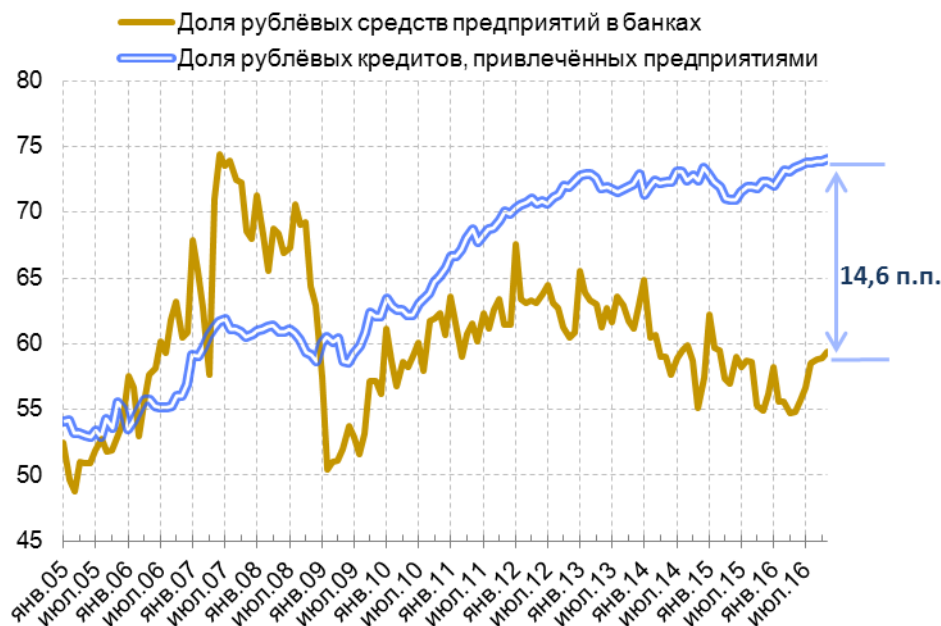
Задолженность российских предприятий нефинансового сектора экономики перед отечественными банками в октябре сократилась на 0,1%<sup>5</sup>. При этом совокупный кредитный портфель<sup>6</sup> государственных банков вырос на 0,3%, а частных – сократился на 0,8%. В результате показатель прироста кредитов «год к году» в целом по системе продолжил снижение, и впервые с мая 2010 года опустился в отрицательную зону, составив -1,0% против 0,1% месяцем ранее.

Если говорить о валютной структуре кредитования, в октябре объем валютных кредитов предприятиям сократился на 0,6% (-7,2% год к году), а рублевых – вырос на 0,1% (+1,4% г/г).

<sup>5</sup> Здесь и далее с учетом валютной переоценки.

<sup>6</sup> Включая вложения в долговые ценные бумаги.

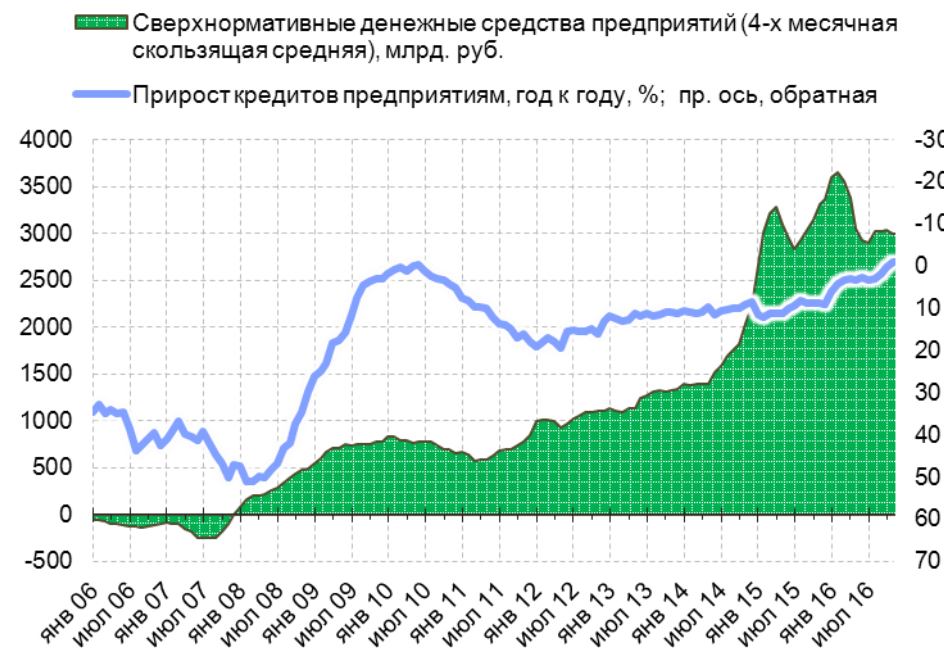
### Доли рублёвых кредитов и располагаемых средств предприятий, в %



Примечание. Данные приведены с исключённой валютной переоценкой.

Источник: банковская отчётность, расчёты Института «Центр развития» НИУ ВШЭ.

### Динамика избыточных средств на депозитах предприятий, млрд руб., и кредитов предприятиям (прирост год к году), в %

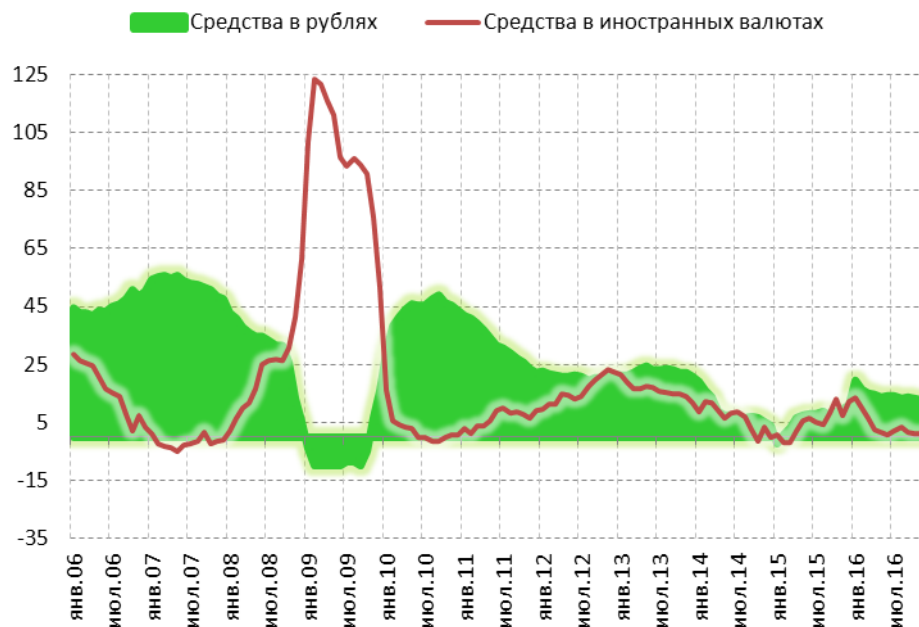


Источник: банковская отчётность, расчёты Института «Центр развития» НИУ ВШЭ.

## У предприятий становится всё меньше денег

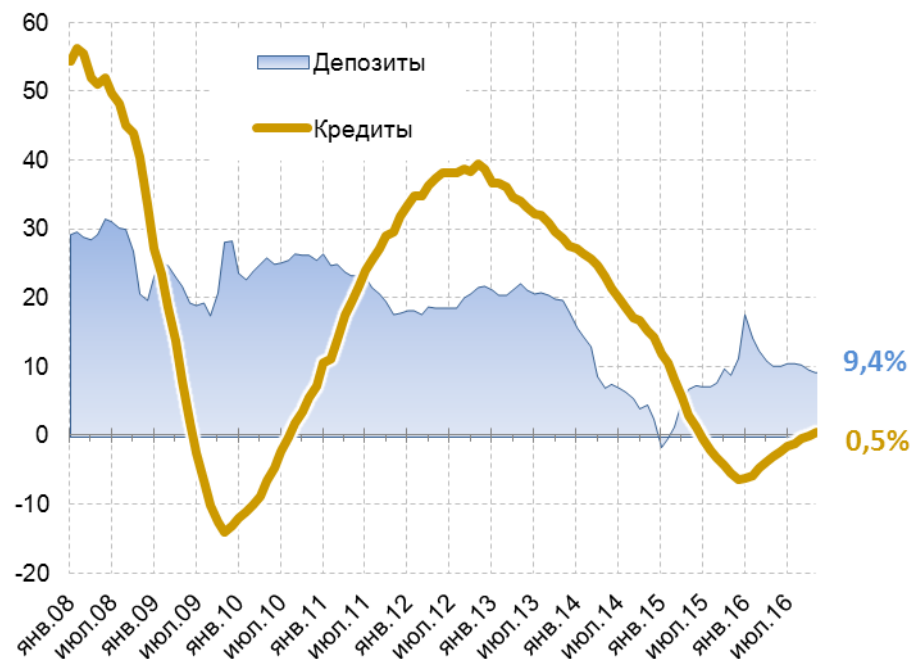
В октябре остатки на счетах предприятий реального сектора экономики сократились на 2,6%. При этом основное снижение пришлось на депозитные счета (-4,7%), остатки на расчётных счетах сократились на символические 0,2%. Остатки на счетах в иностранных валютах сократились на 3,7%, а на рублёвых — на 1,9%. Разница между долей рублёвых кредитов и рублёвых остатков на счетах предприятий продолжила снижение, достигнув 14,6%. Структура средств компаний несколько улучшилась: доля депозитов в общем объёме средств нефинансовых компаний сократилась с 51,9 до 50,6%.

## Прирост средств населения в банках г/г, в %



Источник: банковская отчетность, расчеты Института «Центр развития» НИУ ВШЭ.

## Динамика депозитов и кредитов физлиц год к году, в %

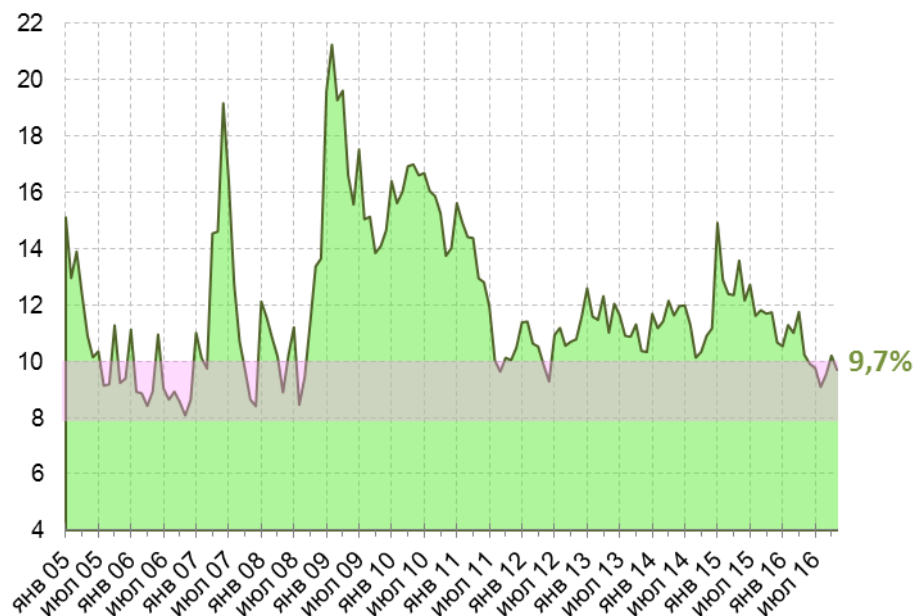


Источник: Банк России, банковская отчетность, расчеты Института «Центр развития» НИУ ВШЭ.

## Годовые темпы прироста розничных кредитов вышли в положительную зону

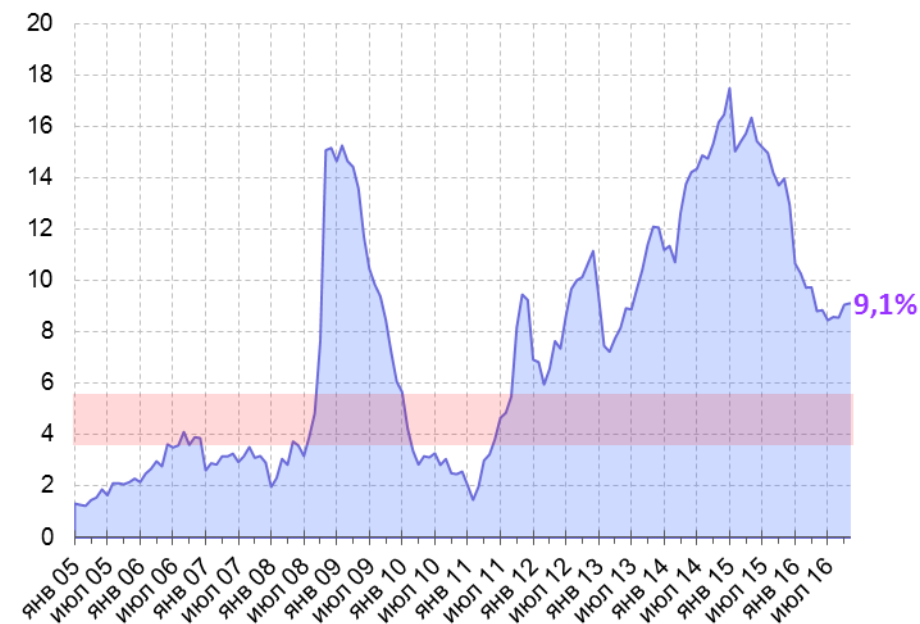
Общий объем депозитов физлиц в октябре вырос на 0,4%, в результате прирост объема средств населения «год к году» сократился до 9,4%. При этом темп прироста депозитов в частных банках составил 0,7%, против 0,3% в государственных. Что касается валютной структуры, то их рублевая часть в октябре выросла на 0,3% (+12,7% г/г), а валютная – на 0,6% (+0,7% г/г). Объем кредитов населению в октябре вырос на 0,2%. В результате годовые темпы прироста розничного кредитования впервые с мая 2015 года вышли в положительную зону, составив 0,5%. Однако такой результат был достигнут силами госбанков, ссудный портфель которых вырос на 0,4% (+7,1% г/г), в то время как у частных он сократился на 0,4% (-10,3% г/г).

### Отношение суммы требований банковской системы к ЦБ (кроме ФОРа) и остатков на корсчетах в инобанках-корреспондентах к её обязательствам, в %



Источник: банковская отчетность, расчеты Института «Центр развития» НИУ ВШЭ.

### Доля госсредств в обязательствах банковской системы, в % (без учета субординированного кредита Сбербанку)



Источник: банковская отчетность, расчеты Института «Центр развития» НИУ ВШЭ.

## Уровень ликвидности продолжает определяться операциями бюджета

В октябре уровень ликвидности, рассчитываемый как отношение суммы требований банковской системы к ЦБ (кроме ФОРа) и остатков на корсчетах в инобанках-корреспондентах к её обязательствам, сократился с 10,2 до 9,7%. Произошло это главным образом из-за операций бюджета, в результате которых из банковской системы было изъято более 0,3 трлн руб. ликвидности. Доля госсредств в обязательствах банковской системы в октябре практически не изменилась, оставшись на уровне 9,1%.