

Финансовая Статистика Банков

Динамика кредитов предприятиям и средств предприятий
(прирост год к году), в %



Источник: банковская отчетность, расчеты Института «Центр развития» НИУ ВШЭ.

Драйверы для роста кредитования предприятий отсутствуют

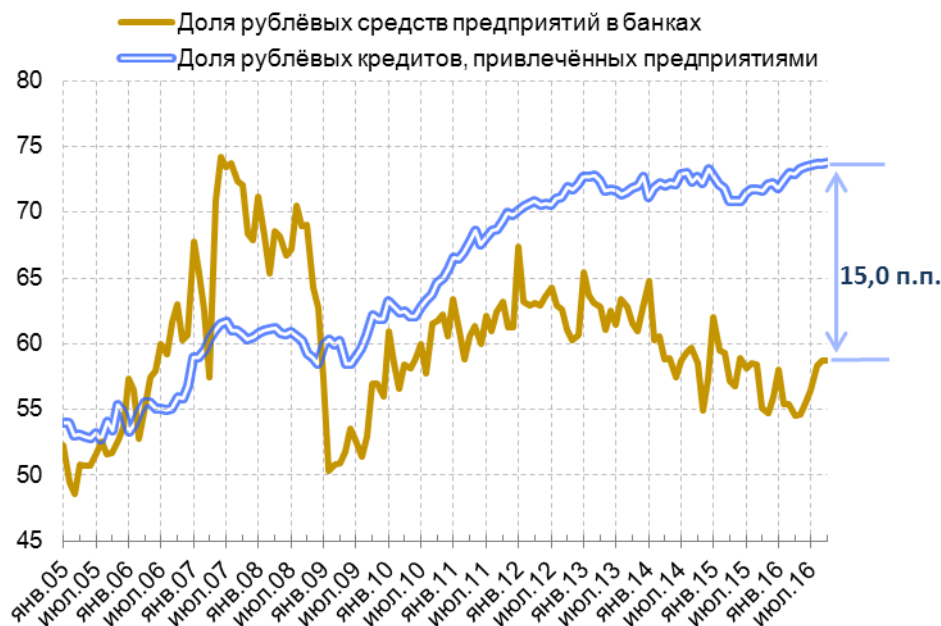
Задолженность российских предприятий нефинансового сектора экономики перед отечественными банками в сентябре сократилась на 0,4%¹⁰. При этом совокупный кредитный портфель¹¹ государственных банков вырос на 0,2%, а частных – сократился на 1,5%. В результате показатель прироста кредитов «год к году» в целом по системе продолжил снижение и опустился практически до нуля, составив 0,1% против 1,6% месяцем ранее.

Если говорить о валютной структуре кредитования, в сентябре объем валютных кредитов предприятиям сократился на 0,5% (-7,3% год к году), а рублевых – на 0,4% (+3,1% г/г).

¹⁰ Здесь и далее с учётом валютной переоценки.

¹¹ Включая вложения в долговые ценные бумаги.

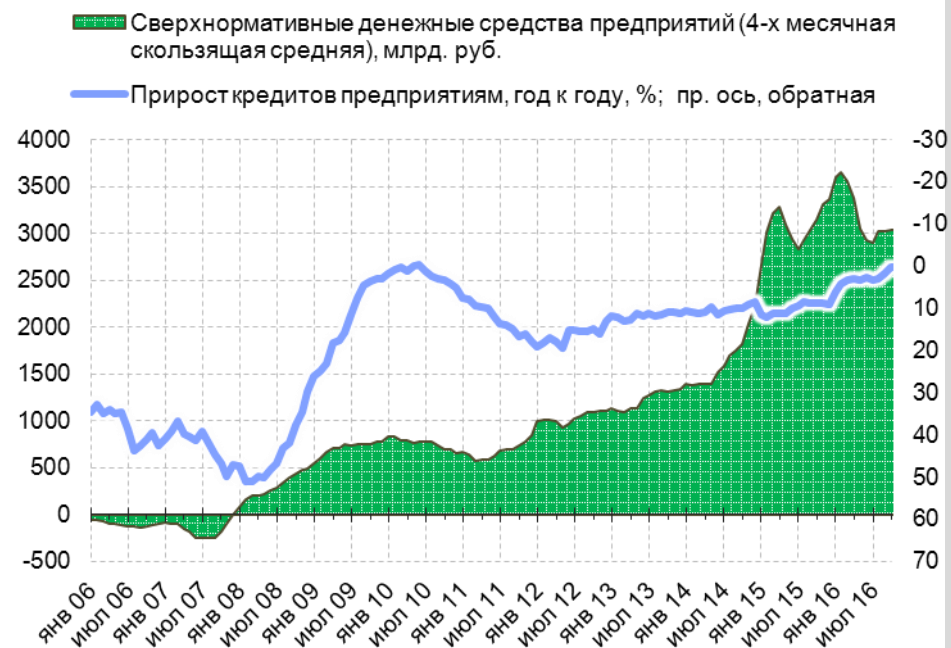
Доли рублёвых кредитов и располагаемых средств предприятий, в %



Примечание. Данные приведены с исключённой валютной переоценкой.

Источник: банковская отчётность, расчёты Института «Центр развития» НИУ ВШЭ.

Динамика избыточных средств на депозитах предприятий, млрд руб., и кредитов предприятиям (прирост год к году), в %

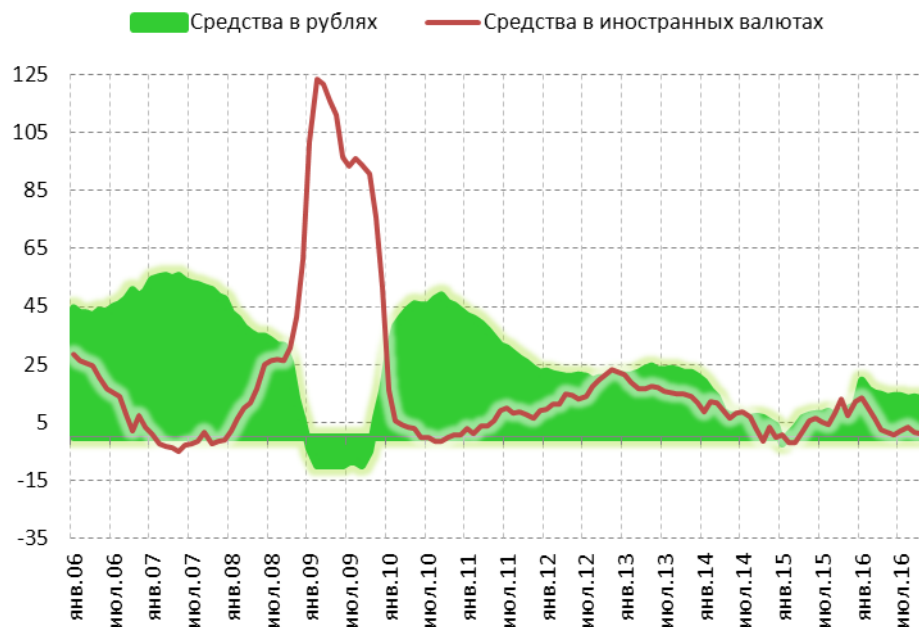


Источник: банковская отчётность, расчёты Института «Центр развития» НИУ ВШЭ.

Предприятия по-прежнему отдают некоторое предпочтение рублю

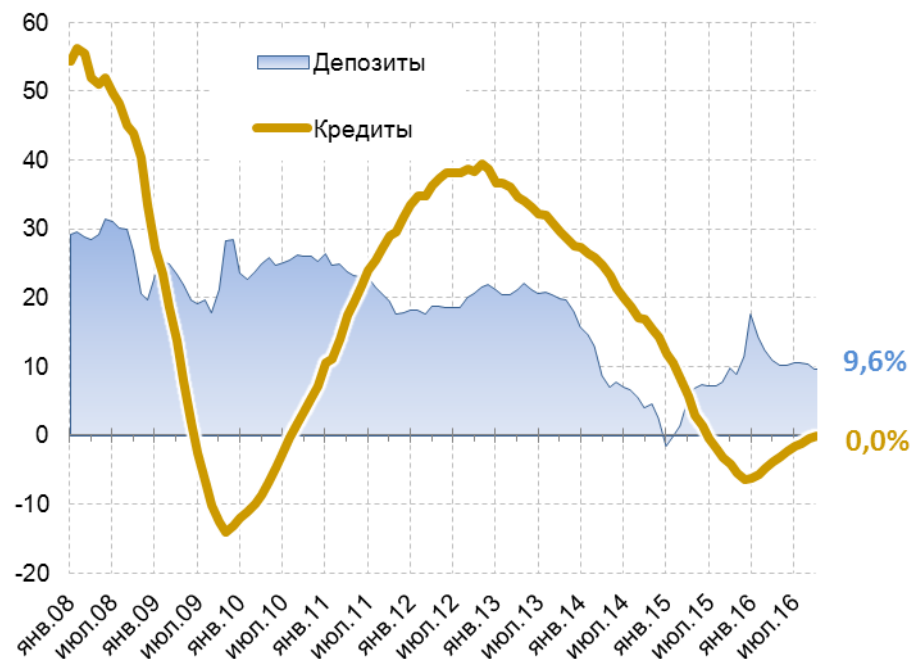
В сентябре остатки на счетах предприятий реального сектора экономики продолжили снижение, сократившись на 0,1%. При этом объём средств на депозитных счетах компаний вырос на 0,7%, а на расчётных — снизился на 1,0%. Остатки на счетах в иностранных валютах сократились на 0,3%, а на рублёвых — остались на августовском уровне. Разница между долей рублёвых кредитов и рублёвых остатков на счетах предприятий снизилась до 15,0%. Структура средств компаний несколько ухудшилась: доля депозитов в общем объёме средств нефинансовых компаний выросла с 51,6 до 51,9%.

Прирост средств населения в банках г/г, в %



Источник: банковская отчетность, расчеты Института «Центр развития» НИУ ВШЭ.

Динамика депозитов и кредитов физлиц год к году, в %

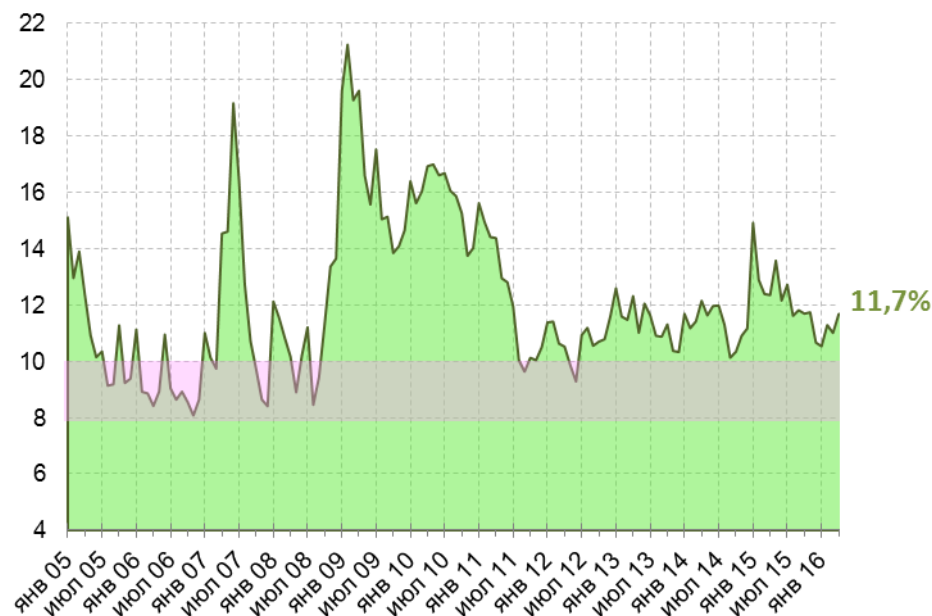


Источник: Банк России, банковская отчетность, расчеты Института «Центр развития» НИУ ВШЭ.

Население вложило в валюту и отнесло её в госбанки

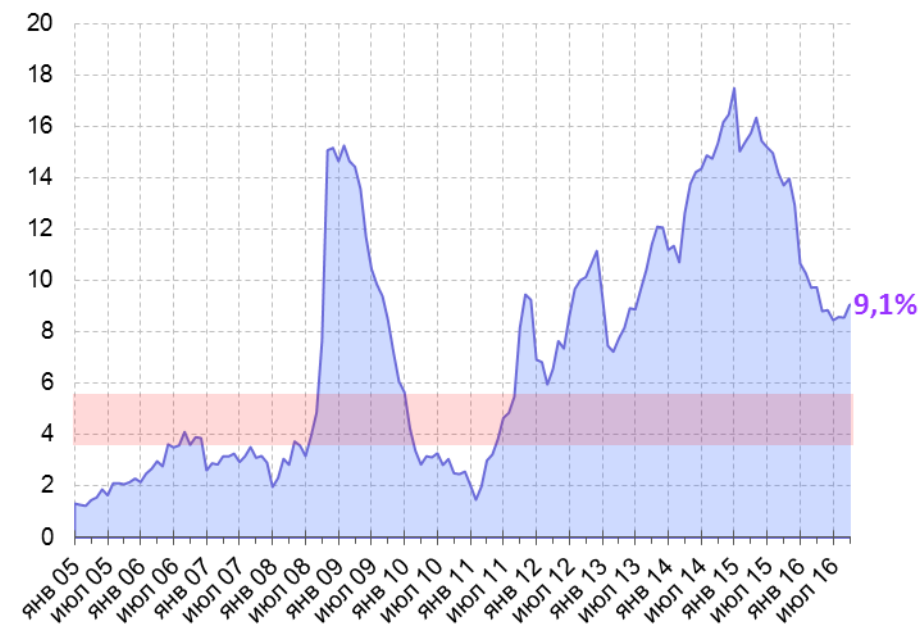
Общий объем депозитов физлиц в сентябре вырос на 0,2%, в результате прирост объема средств населения «год к году» сократился до 9,6%. При этом наблюдался переток депозитов из частных банков, где объем вкладов сократился на 0,8%, в государственные, где средства населения выросли на 0,9%. Что касается валютной структуры, то их рублевая часть в сентябре снизилась на 0,1% (+13,2% г/г), а валютная – выросла на 1,4% (+0,6% г/г). Объем кредитов населению в сентябре вырос на 0,3%. В результате годовые темпы прироста розничного кредитования наконец-то вышли из отрицательной зоны, оказавшись на нулевой отметке. Ссудный портфель госбанков вырос на 0,7% (+7,2% г/г), а частных – сократился на 0,4% (-11,4% г/г).

Отношение суммы требований банковской системы к ЦБ (кроме ФОРа) и остатков на корсчетах в инобанках-корреспондентах к её обязательствам, в %



Источник: банковская отчётность, расчёты Института «Центр развития» НИУ ВШЭ.

Доля госсредств в обязательствах банковской системы, в % (без учёта субординированного кредита Сбербанку)



Источник: банковская отчётность, расчёты Института «Центр развития» НИУ ВШЭ.

Бюджет продолжает насыщать экономику деньгами

В сентябре уровень ликвидности, рассчитываемый как отношение суммы требований банковской системы к ЦБ (кроме ФОРа) и остатков на корсчетах в инобанках-корреспондентах к её обязательствам, вырос с 9,5 до 10,2%. Основной причиной этого, традиционно, стали операции бюджета, благодаря которым в банковскую систему поступило 0,55 трлн руб. дополнительной ликвидности. Доля госсредств в обязательствах банковской системы в сентябре, в результате роста объёма депозитов федерального бюджета почти на 0,35 трлн руб., выросла с 8,6% до 9,1%.