

Финансовая Статистика Банков

Динамика кредитов предприятиям и средств предприятий
(прирост год к году), в %



Источник: банковская отчетность, расчеты Института «Центр развития» НИУ ВШЭ.

Кредитование предприятий замерло

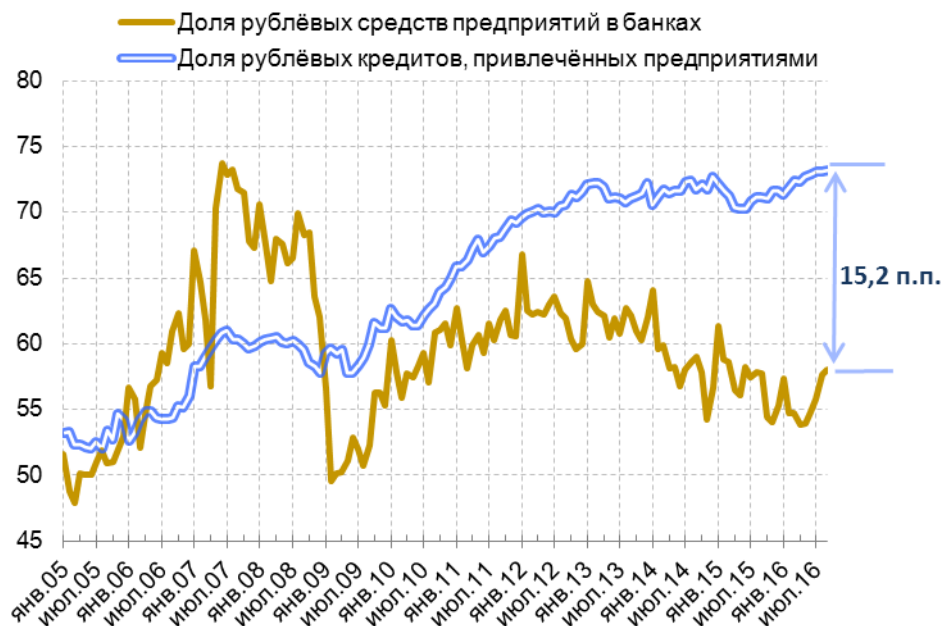
Задолженность российских предприятий нефинансового сектора экономики перед отечественными банками в августе, как и в июле, практически не изменилась¹³. Но, в отличие от предыдущего месяца, совокупный кредитный портфель¹⁴ частных банков вырос на 0,7%, а государственных сократился на 0,4%. В результате показатель прироста кредитов «год к году» в целом по системе снизился с 2,9 до 1,5%.

Если говорить о валютной структуре кредитования, то и здесь в последний месяц лета не произошло никаких изменений – прирост что рублёвого, что инвалютного портфеля оказался нулевым.

¹³ Здесь и далее с учётом валютной переоценки.

¹⁴ Включая вложения в долговые ценные бумаги.

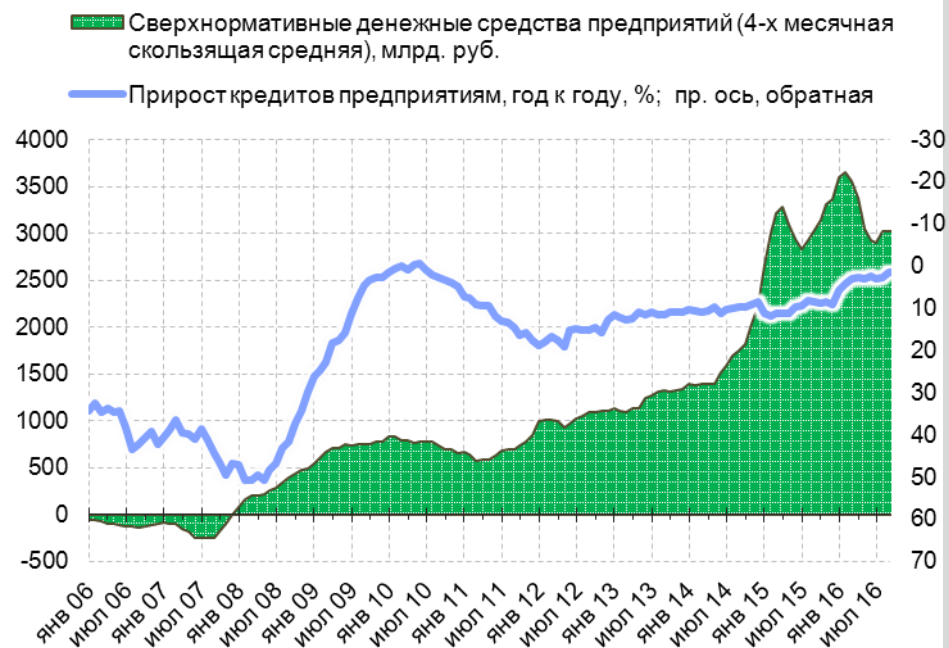
Доли рублёвых кредитов и располагаемых средств предприятий, в %



Примечание. Данные приведены с исключённой валютной переоценкой.

Источник: банковская отчётность, расчёты Института «Центр развития» НИУ ВШЭ.

Динамика избыточных средств на депозитах предприятий, млрд. руб., и кредитов предприятиям (прирост год к году), в %

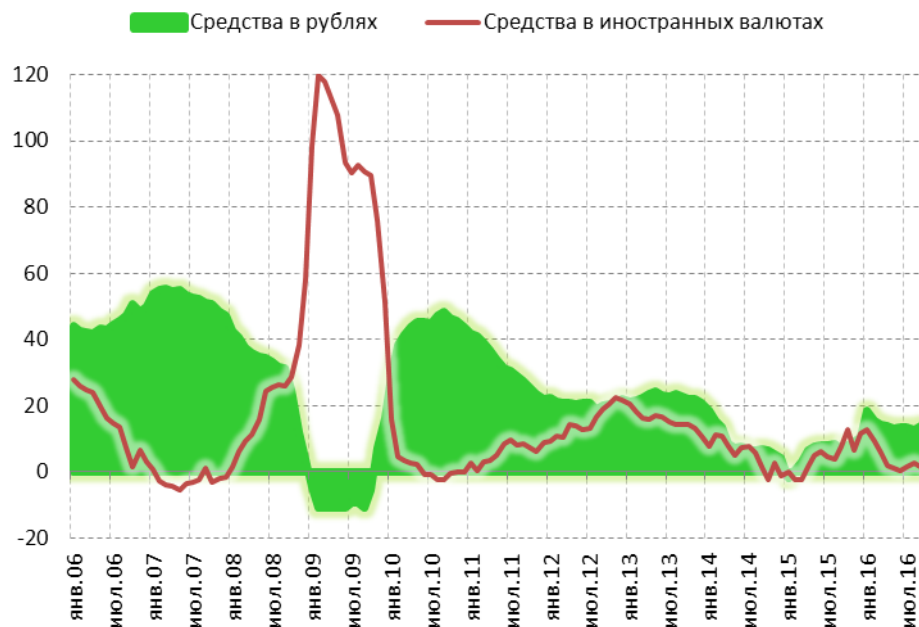


Источник: банковская отчётность, расчёты Института «Центр развития» НИУ ВШЭ.

Предприятия не ожидают девальвации в ближайшее время

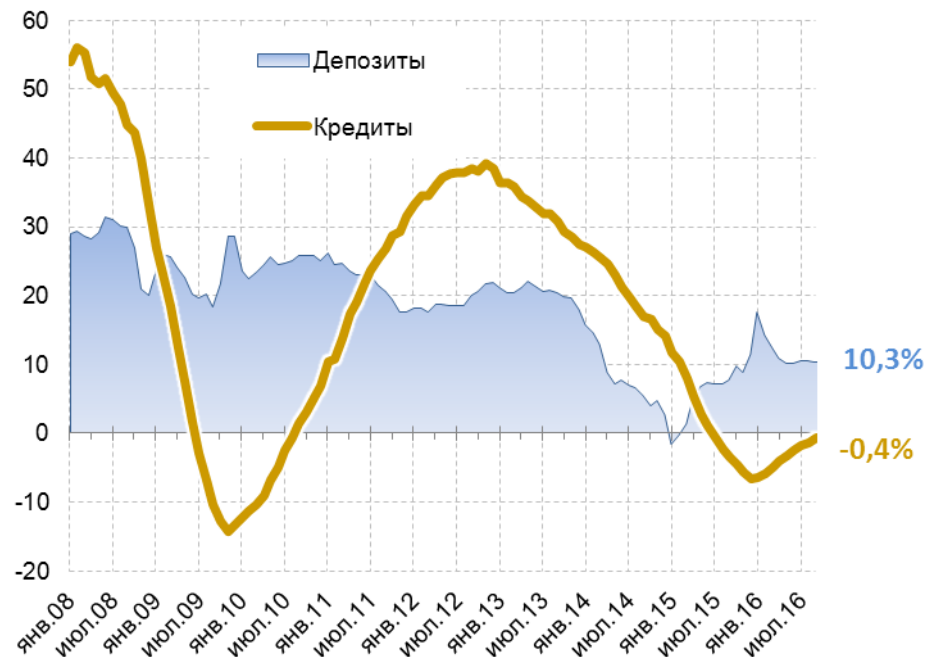
В августе остатки на счетах предприятий реального сектора экономики сократились на 0,6%. При этом объём средств на депозитных счетах компаний снизился на 2,1%, а на расчётных — вырос на 1,1%. Остатки на счетах в иностранных валютах сократились на 1,3%, а на рублёвых — на 0,1%. Таким образом, нефинансовые компании продолжали выход из валютных остатков, в результате, разница между долей рублёвых кредитов и рублёвых остатков на счетах предприятий сократилась с 15,6 до 15,2%. Структура средств компаний улучшилась: доля депозитов в общем объёме средств нефинансовых компаний сократилась с 52,6 до 51,6%.

Прирост средств населения в банках г/г, в %



Источник: банковская отчетность, расчеты Института «Центр развития» НИУ ВШЭ.

Динамика депозитов и кредитов физлиц год к году, в %

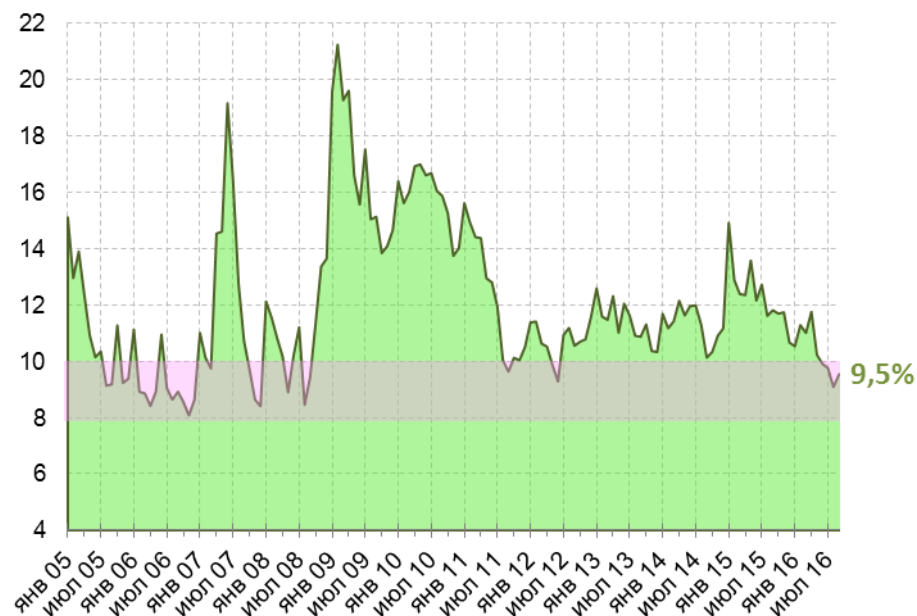


Источник: Банк России, банковская отчетность, расчеты Института «Центр развития» НИУ ВШЭ.

Розничное кредитование продолжает восстанавливаться

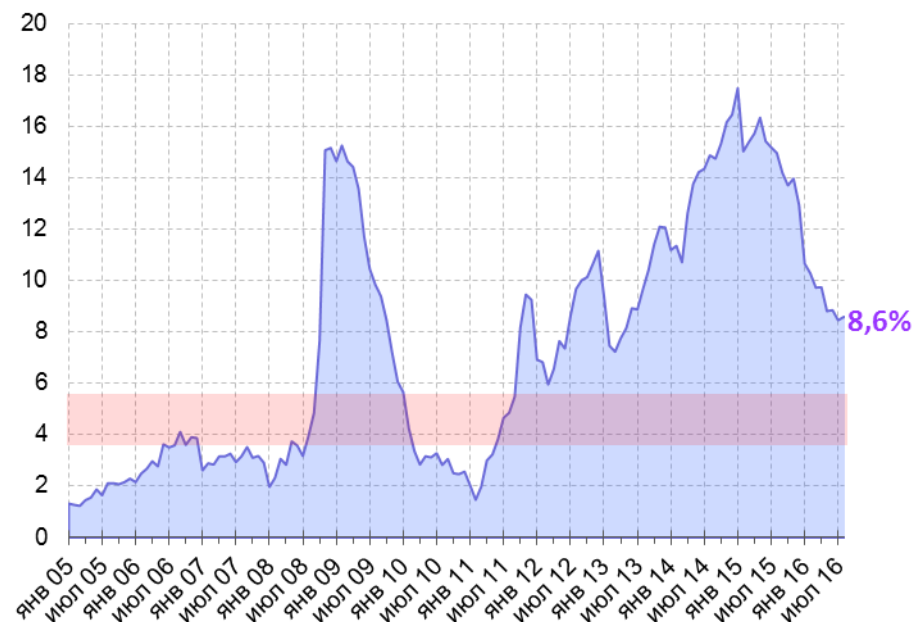
Общий объем депозитов физлиц в августе вырос на 0,3%, в результате прирост объема средств населения «год к году» сократился до 10,3%. При этом, как и месяцем ранее, депозитные портфели госбанков и частных банков росли одинаковыми темпами. Что касается валютной структуры, то их рублевая часть в августе выросла на 0,5% (13,8% г/г), а валютная снизилась на 0,2% (1,4% г/г). Объем кредитов населению вырос сразу на 0,8%. Прирост год к году в результате составил -0,4% по сравнению с -1,2 месяцем ранее. Ссудный портфель госбанков вырос на 1,2% (+6,9% г/г), а частных — на символические 0,1% (-11,9% г/г).

Отношение суммы требований банковской системы к ЦБ (кроме ФОР) и остатков на корсчетах в инобанках-корреспондентах к её обязательствам, в %



Источник: банковская отчётность, расчёты Института «Центр развития» НИУ ВШЭ.

Доля госсредств в обязательствах банковской системы, в % (без учёта субординированного кредита Сбербанку)



Источник: банковская отчётность, расчёты Института «Центр развития» НИУ ВШЭ.

Уровень ликвидности вырос на бюджетных расходах

В июле уровень ликвидности, рассчитываемый как отношение суммы требований банковской системы к ЦБ (кроме ФОР) и остатков на корсчетах в инобанках-корреспондентах к её обязательствам, вырос с 9,1 до 9,5%. Основной причиной этого стали операции бюджета, благодаря которым в банковскую систему поступило 0,7 трлн руб. дополнительной ликвидности. Доля госсредств в обязательствах банковской системы в августе не изменилась, составив 8,6%.