

## Финансовая Статистика Банков

Динамика кредитов предприятиям и средств предприятий  
(прирост год к году), в %



Источник: банковская отчетность, расчеты Института «Центр развития» НИУ ВШЭ.

### Компании продолжают гасить валютные долги

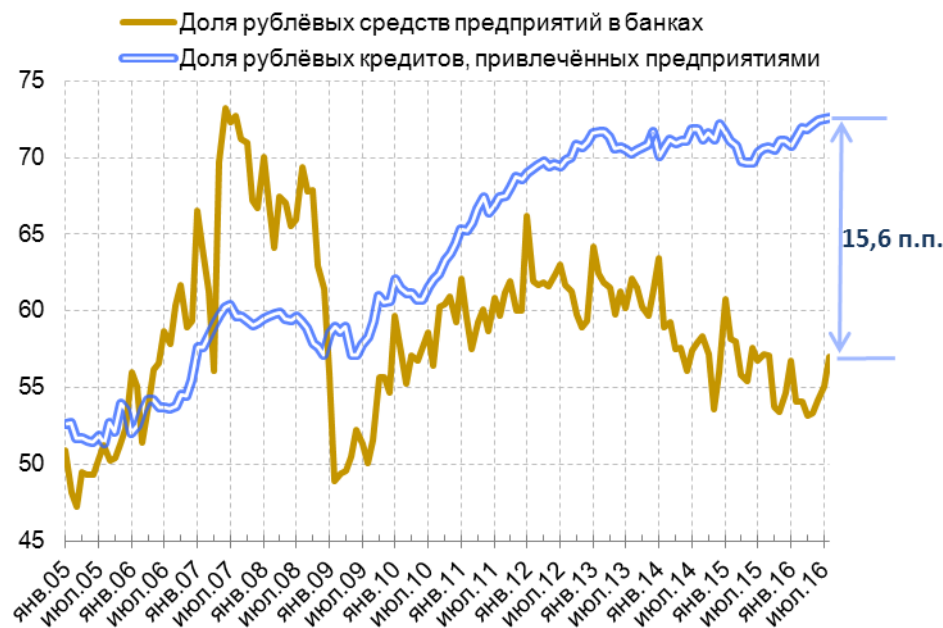
Задолженность российских предприятий нефинансового сектора экономики перед отечественными банками в июле практически не изменилась<sup>14</sup>. При этом совокупный кредитный портфель<sup>15</sup> частных банков сократился на 0,9%, а государственных – вырос на 0,5%. В результате показатель прироста кредитов «год к году» в целом по системе снизился до 2,9%.

Если говорить о валютной структуре кредитования, то объем рублевых кредитов в июне вырос на символические 0,1%, а задолженность предприятий в иностранной валюте сократилась на 0,2%. Таким образом, за первые семь месяцев года валютная задолженность компаний снизилась на 5,7%, в то время как рублевая выросла на 3,0%.

<sup>14</sup> Здесь и далее с учётом валютной переоценки.

<sup>15</sup> Включая вложения в долговые ценные бумаги.

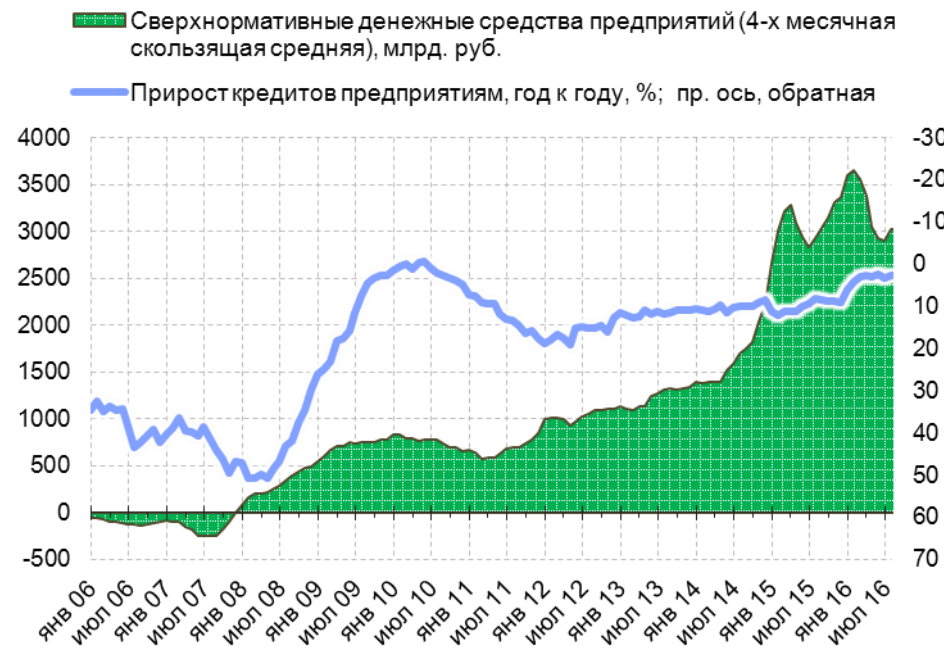
### Доли рублёвых кредитов и располагаемых средств предприятий, в %



Примечание. Данные приведены с исключённой валютной переоценкой.

Источник: банковская отчётность, расчёты Института «Центр развития» НИУ ВШЭ.

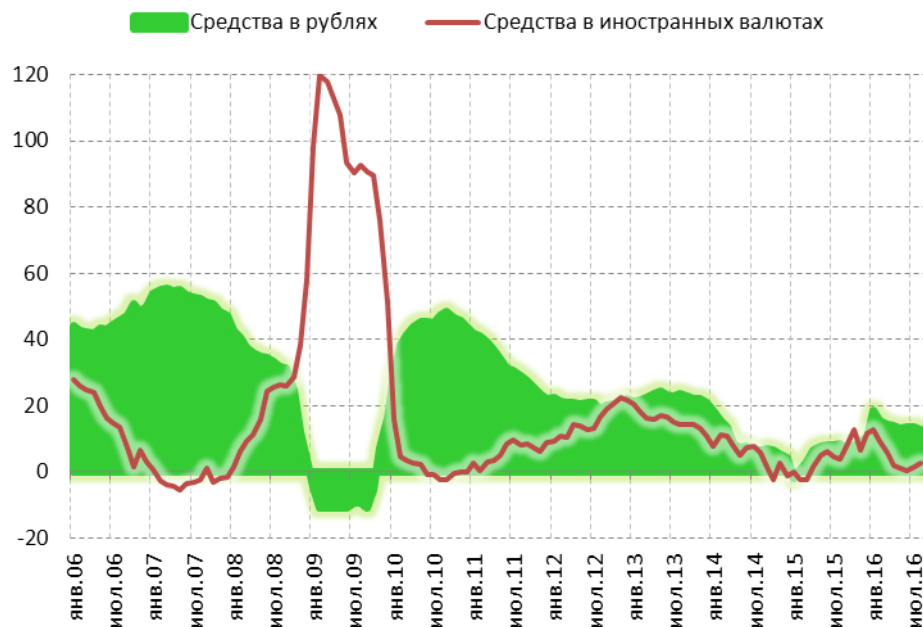
### Динамика избыточных средств на депозитах предприятий, млрд руб., и кредитов предприятиям (прирост год к году), в %



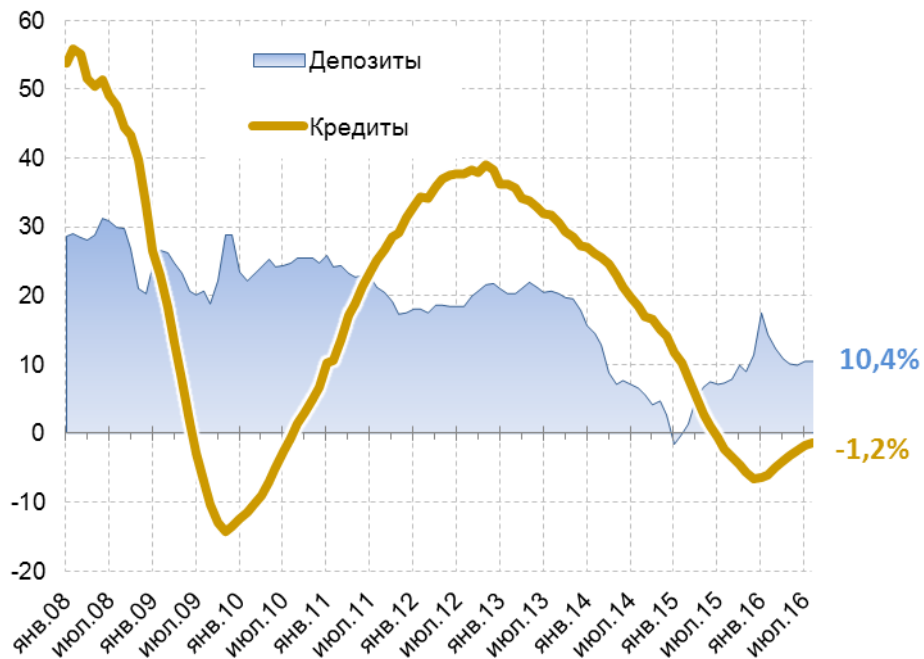
Источник: банковская отчётность, расчёты Института «Центр развития» НИУ ВШЭ.

## Предприятия тратят накопленную валюту

В июле остатки на счетах предприятий реального сектора экономики сократились сразу на 3,4%. При этом объём средств на депозитных счетах компаний снизился на 0,2%, а на расчётных – на 6,9%. Остатки на счетах в иностранных валютах сократились на 7,5%, а на рублёвых – на 0,2%. Таким образом, за последние четыре месяца остатки на валютных счетах компаний сократились уже на 14,1% (18,4 млрд долл.), а рублёвые выросли лишь на 0,5%. В результате, разница между долей рублёвых кредитов и рублёвых остатков на счетах предприятий сократилась с 18,6 до 15,6%. Доля депозитов в общем объёме средств нефинансовых компаний выросла до 52,6%.

**Прирост средств населения в банках г/г, в %**

Источник: банковская отчетность, расчёты Института «Центр развития» НИУ ВШЭ.

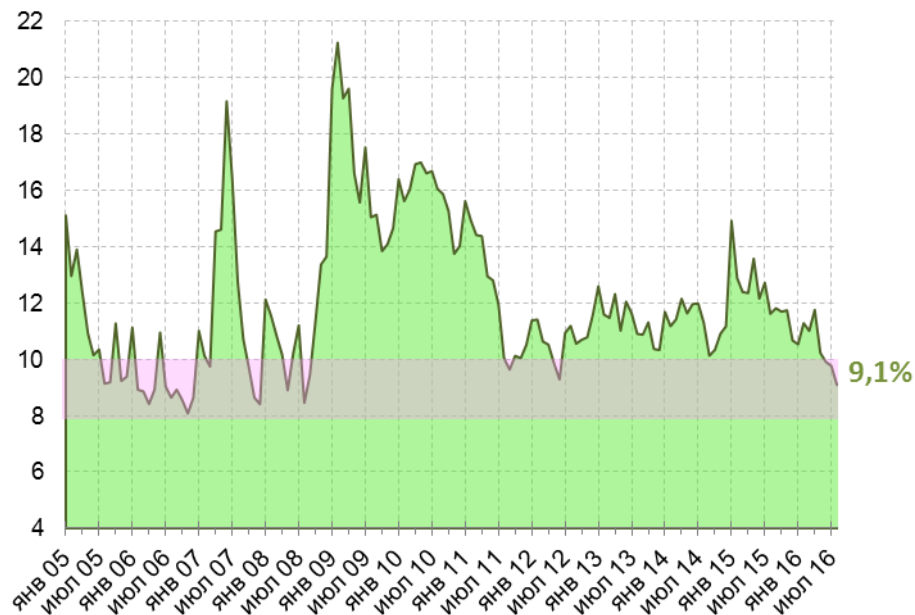
**Динамика депозитов и кредитов физлиц год к году, в %**

Источник: Банк России, банковская отчетность, расчёты Института «Центр развития» НИУ ВШЭ.

**Кредиты населению растут четвертый месяц подряд**

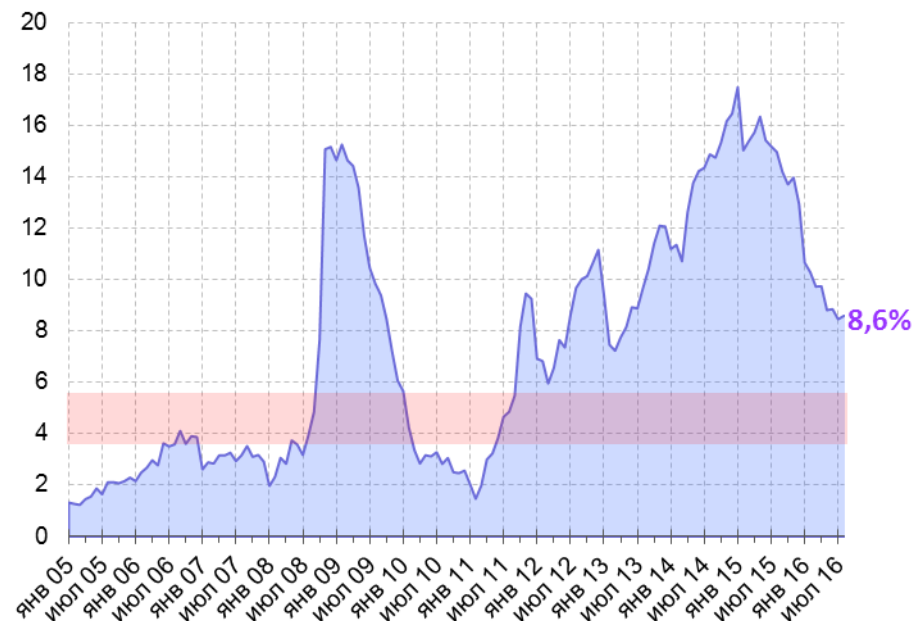
Общий объем депозитов физлиц в июле вырос на 0,6%, в результате прирост объема средств населения «год к году» остался на уровне 10,4%. При этом депозитные портфели госбанков и частных банков росли одинаковыми темпами. Что касается валютной структуры, то их рублевая часть в июле выросла на 0,7% (12,9% год к году), а валютная – на 0,5% (2,9% год к году). Объем кредитов населению четвертый месяц подряд продолжил небольшой рост, который в июле составил 0,3%. Прирост год к году в результате составил -1,2% по сравнению с -1,6 месяцем ранее. Ссудный портфель госбанков вырос на 0,7% (+6,8% год к году), а частных – снизился на 0,4% (-13,5% год к году).

### Отношение суммы требований банковской системы к ЦБ (кроме ФОРа) и остатков на корсчетах в инобанках-корреспондентах к её обязательствам, в %



Источник: банковская отчетность, расчёты Института «Центр развития» НИУ ВШЭ.

### Доля госсредств в обязательствах банковской системы, в % (без учёта субординированного кредита Сбербанку)



Источник: банковская отчетность, расчёты Института «Центр развития» НИУ ВШЭ.

## Уровень ликвидности продолжил снижение

В июле уровень ликвидности, рассчитываемый как отношение суммы требований банковской системы к ЦБ (кроме ФОРа) и остатков на корсчетах в инобанках-корреспондентах к её обязательствам, сократился с 9,8 до 9,1%. Это снижение было обусловлено несколькими причинами. Во-первых, отток средств с валютных счетов предприятий привел к снижению остатков ликвидных средств на счетах банков в банках-нерезидентах на 8,8%. Во-вторых, впервые с апреля прошлого года операции бюджета привели не к росту, а к оттоку рублёвой ликвидности в объёме порядка 250 млрд руб., что не было компенсировано операциями рефинансирования Банка России.