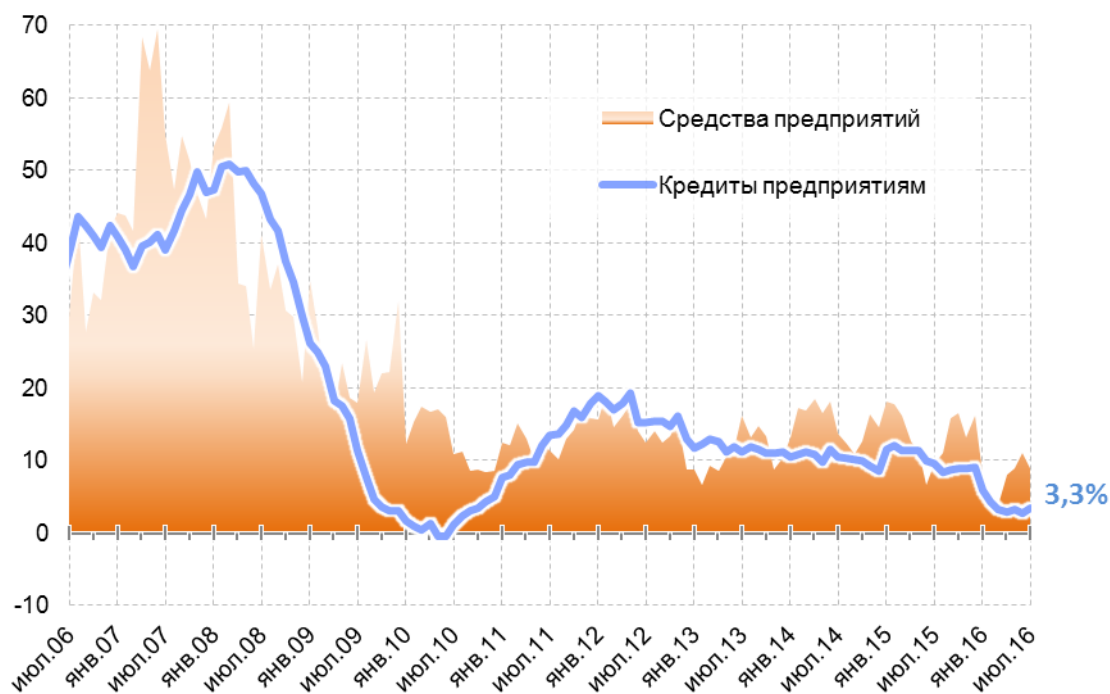


Финансовая Статистика Банков

Динамика кредитов предприятиям и средств предприятий
(прирост год к году), в %



Источник: банковская отчётность, расчёты Института «Центр развития» НИУ ВШЭ.

Предприятия предпочитают кредитоваться в рублях...

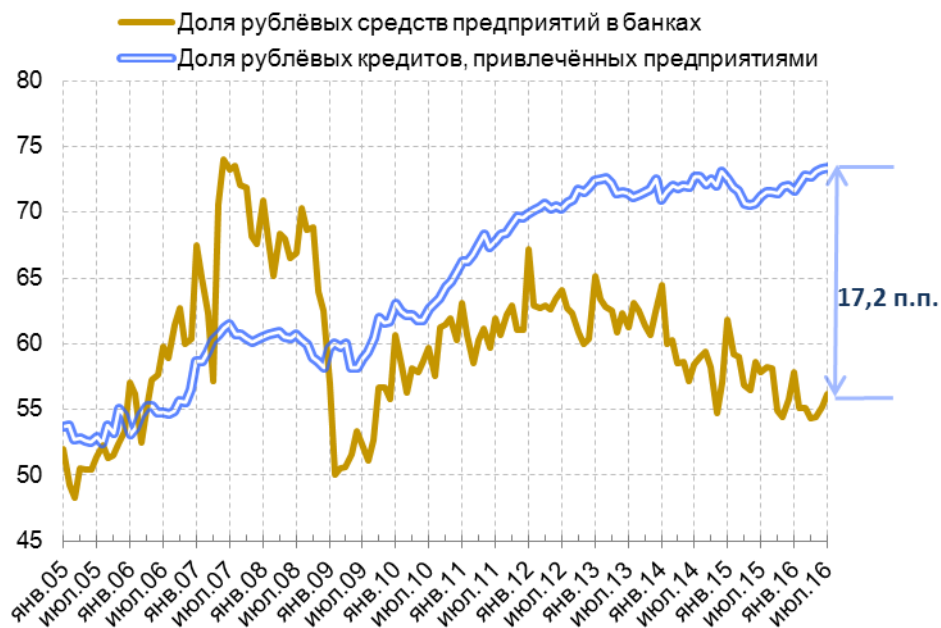
Задолженность российских предприятий нефинансового сектора экономики перед отечественными банками в июне выросла на 0,5%¹⁴. При этом совокупный кредитный портфель¹⁵ и частных, и государственных банков показал одинаковую динамику: +0,5%. В результате показатель прироста кредитов «год к году» в целом по системе вырос до 3,3%, что является максимальным значением с января текущего года.

Если говорить о валютной структуре кредитования, то объём рублёвых кредитов в июне вырос на 0,7%, а задолженность предприятий в иностранной валюте – на символические 0,1%. Таким образом, с начала календарного года валютная задолженность компаний снизилась на 5,5%, в то время как рублёвая выросла на 2,9%. Такая ситуация заметно контрастирует с ситуацией прошлого года, когда именно спрос на кредиты в иностранной валюте со стороны предприятий превалировал над рублёвым.

¹⁴ Здесь и далее с учётом валютной переоценки.

¹⁵ Включая вложения в долговые ценные бумаги.

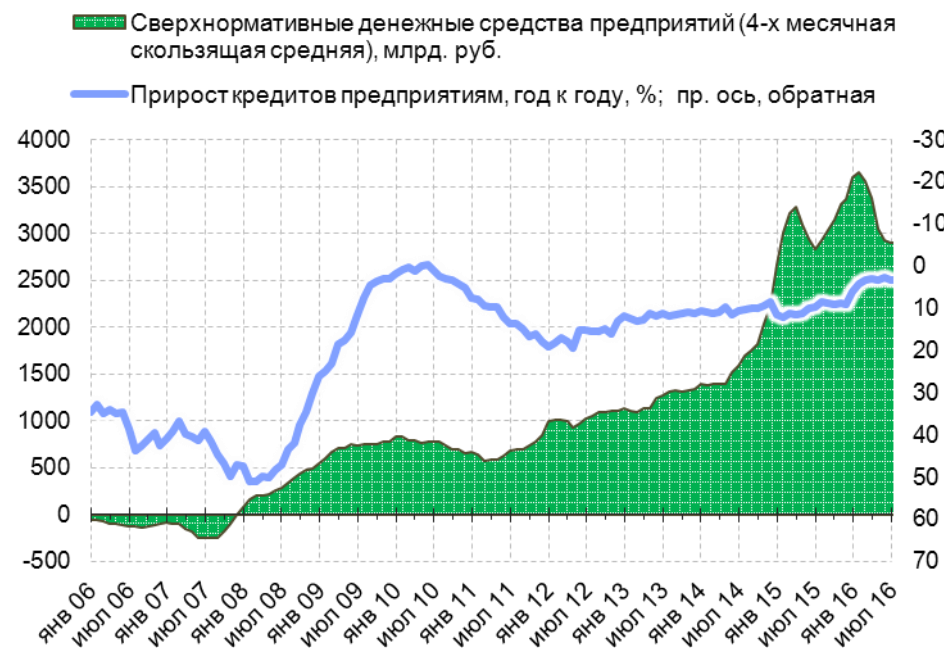
Доли рублёвых кредитов и располагаемых средств предприятий, в %



Примечание. Данные приведены с исключённой валютной переоценкой.

Источник: банковская отчётность, расчёты Института «Центр развития» НИУ ВШЭ.

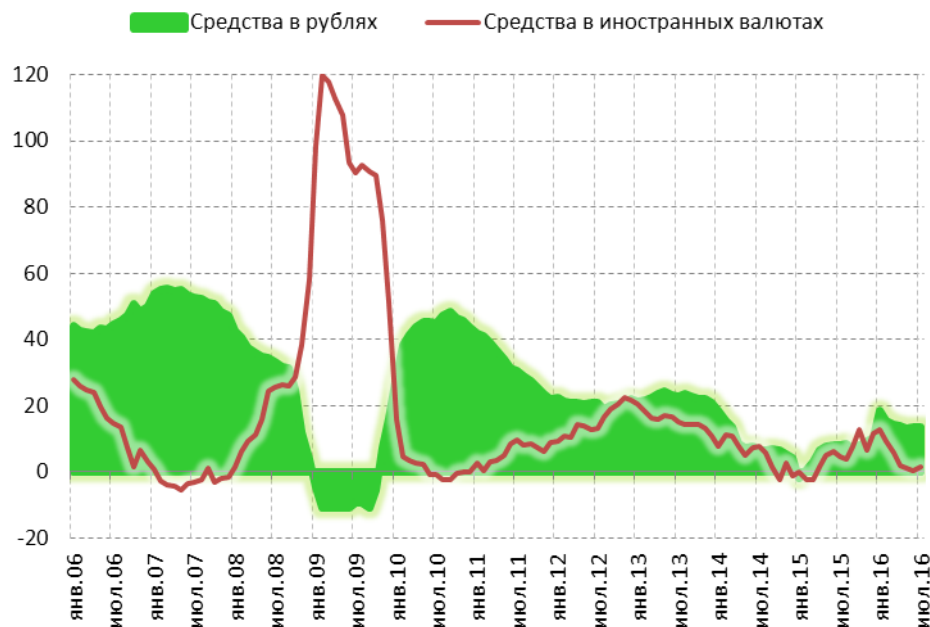
Динамика избыточных средств на депозитах предприятий, млрд руб., и кредитов предприятиям (прирост год к году), в %



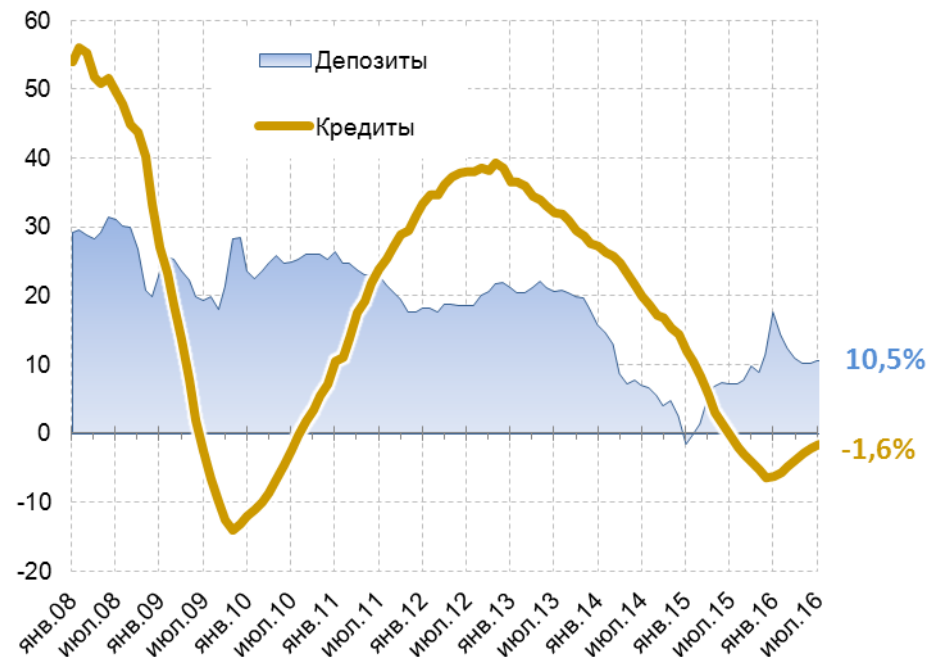
Источник: банковская отчётность, расчёты Института «Центр развития» НИУ ВШЭ.

... и накапливать рублёвые остатки на счетах

В июне остатки на счетах предприятий реального сектора экономики сократились на 0,9%. При этом объём средств на депозитных счетах компаний снизился на 0,3%, а на расчётных – на 1,5%. Что касается валютной структуры, то сократились остатки только на счетах в иностранных валютах (-3,0%), а на рублёвых, наоборот, возросли на 1,1%. Отметим, что такая «конверсия» в большей степени затронула остатки на расчётных счетах компаний. В результате, разница между долей рублёвых кредитов и рублёвых остатков на счетах предприятий сократилась с 18,0 до 17,2%. Доля депозитов в общем объёме средств нефинансовых компаний немного подросла, составив 50,7%.

Прирост средств населения в банках г/г, в %

Источник: банковская отчетность, расчёты Института «Центр развития» НИУ ВШЭ.

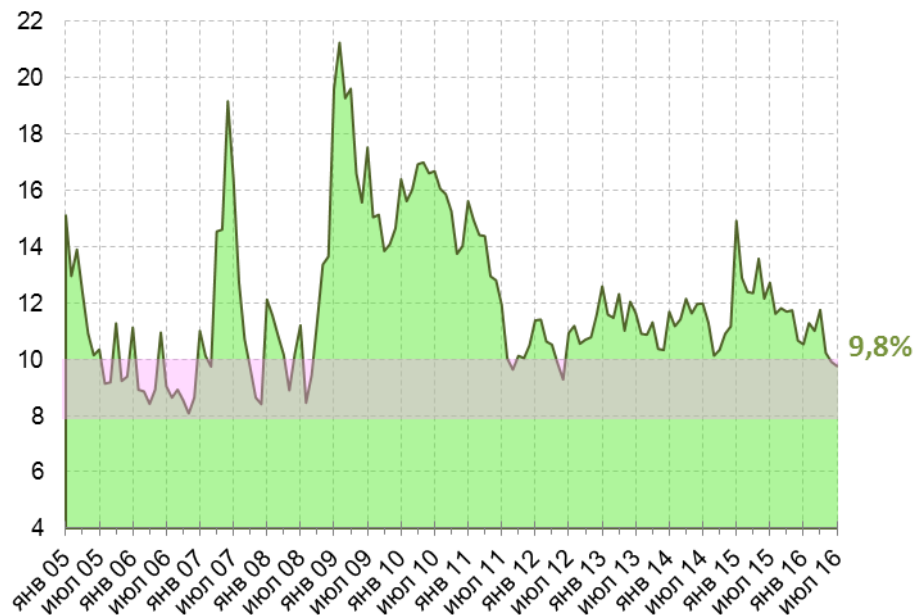
Динамика депозитов и кредитов физлиц год к году, в %

Источник: Банк России, банковская отчетность, расчёты Института «Центр развития» НИУ ВШЭ.

Госбанки «вытаскивают» розничное кредитование

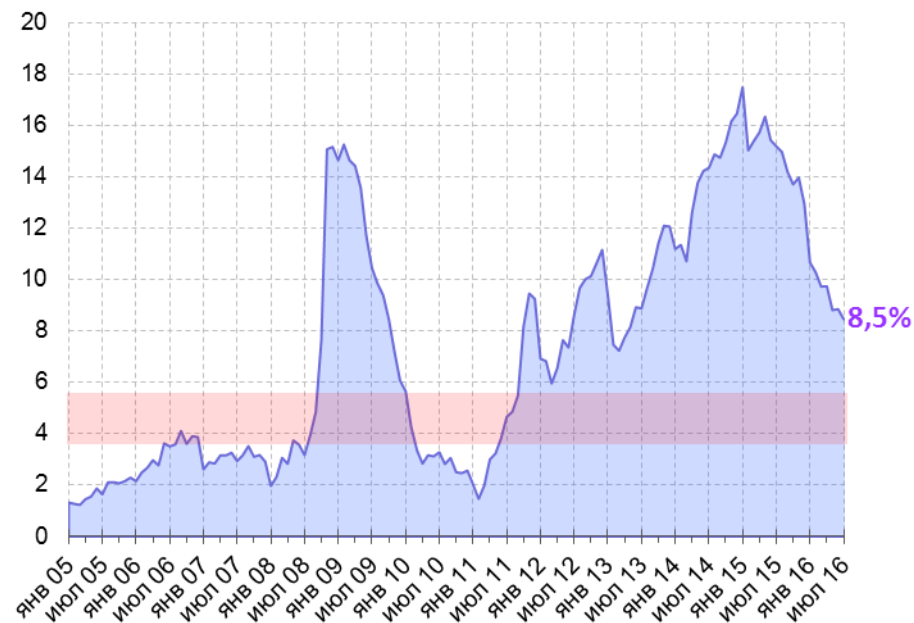
Общий объем депозитов физлиц в июне вырос на 1,3%, в результате прирост объема средств населения «год к году» также вырос с 10,1 до 10,5%. Госбанки продолжают переигрывать частных игроков рынка – их депозитный портфель в первый месяц лета вырос на 1,5% (17,2% г/г) против 0,9% (0,3 г/г) у частных. Если рассматривать валютную структуру вкладов, то можно увидеть, что их рублевая часть в июне выросла на 1,5% (13,4% г/г), а валютная – на 0,8% (1,6% г/г). Объем кредитов населению продолжил символический рост, при этом ещё более приблизившись к нулевому приросту год к году, – по итогам июня снижение сократилось с 2,3 до 1,6%. При этом ссудный портфель госбанков вырос на 0,6% (+6,7% г/г), а частных – снизился на 0,8% (-14,1% г/г).

Отношение суммы требований банковской системы к ЦБ (кроме ФОРа) и остатков на корсчетах в инобанках-корреспондентах к её обязательствам, в %



Источник: банковская отчетность, расчёты Института «Центр развития» НИУ ВШЭ.

Доля госсредств в обязательствах банковской системы, в % (без учёта субординированного кредита Сбербанку)



Источник: банковская отчетность, расчёты Института «Центр развития» НИУ ВШЭ.

Расходы бюджета остаются основным источником пополнения ликвидности

В июне уровень ликвидности, рассчитываемый как отношение суммы требований банковской системы к ЦБ (кроме ФОРа) и остатков на корсчетах в инобанках-корреспондентах к её обязательствам, сократился с 9,9 до 9,8%, продолжая находиться на комфортном уровне. Бюджетная эмиссия в июне составила 232 млрд руб. При этом объём депозитов бюджетов всех уровней сократился почти на 60 млрд руб., то есть единственным каналом бюджетной эмиссии стали расходные операции. Доля средств ЦБ в обязательствах коммерческих банков снизилась до 5,4%, в том числе рублёвого рефинансирования – до 2,4% (минимум с октября 2011 г.).