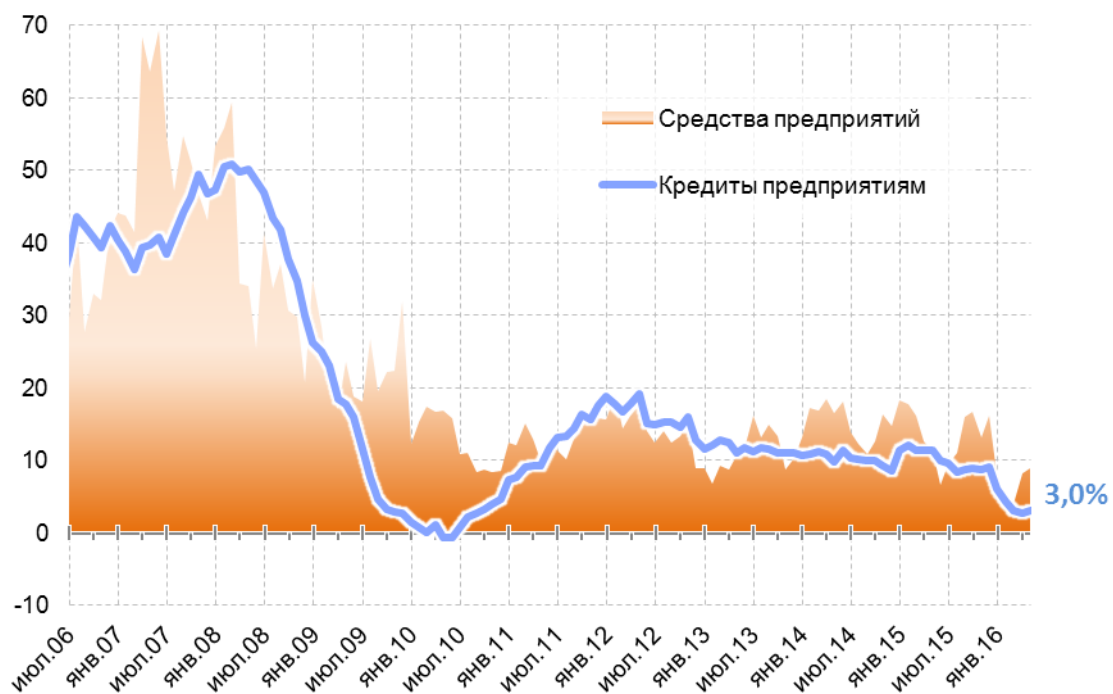


Финансовая Статистика Банков

Динамика кредитов предприятиям и средств предприятий
(прирост год к году), в %



Источник: банковская отчетность, расчеты Института «Центр развития» НИУ ВШЭ.

Предприятия сокращают валютную задолженность

Задолженность российских предприятий нефинансового сектора экономики перед отечественными банками в апреле выросла на 0,8%⁹. При этом совокупный кредитный портфель¹⁰ частных банков возрос на 2,0%, а государственных – на 0,1%. В результате показатель прироста кредитов «год к году» в целом по системе после четырехмесячного снижения вырос до 3,0%.

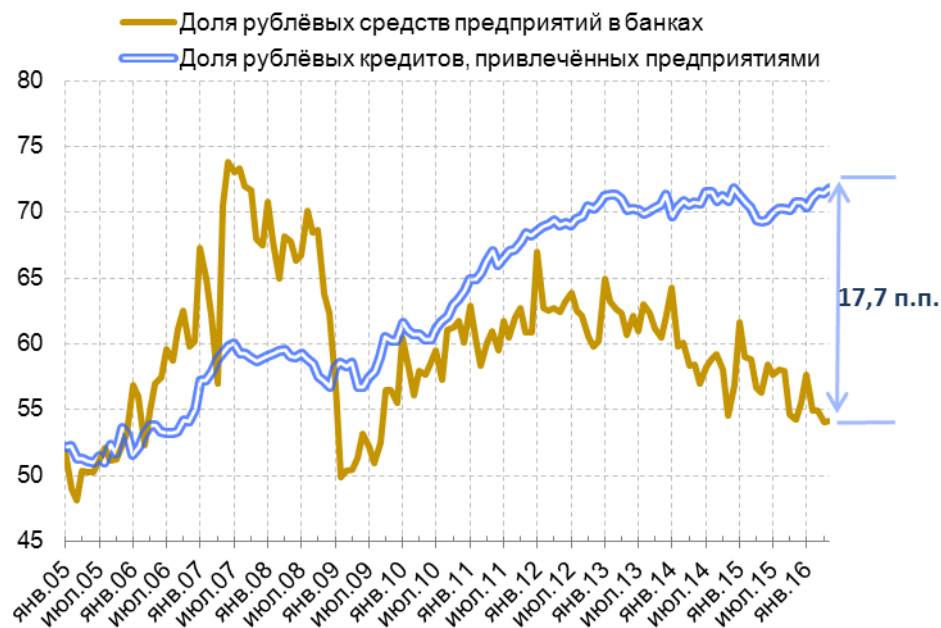
Если говорить о валютной структуре кредитования, то объем рублевых кредитов в апреле вырос на 1,4%, а задолженность предприятий в иностранной валюте снизилась на 0,4%.

Также отметим, что апрельский прирост портфеля кредитов российским предприятиям у частных банков оказался выше прироста портфеля госбанков впервые с января этого года.

⁹ Здесь и далее с учетом валютной переоценки.

¹⁰ Включая вложения в долговые ценные бумаги.

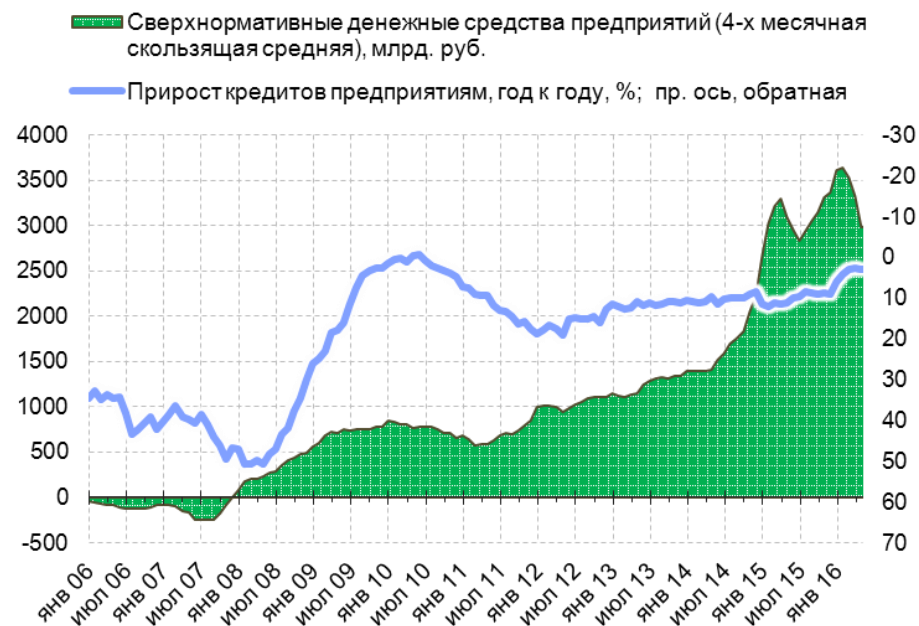
Доли рублёвых кредитов и располагаемых средств предприятий, в %



Примечание. Данные приведены с исключённой валютной переоценкой.

Источник: банковская отчётность, расчёты Института «Центр развития» НИУ ВШЭ.

Динамика избыточных средств на депозитах предприятий, млрд руб., и кредитов предприятиям (прирост год к году), в %

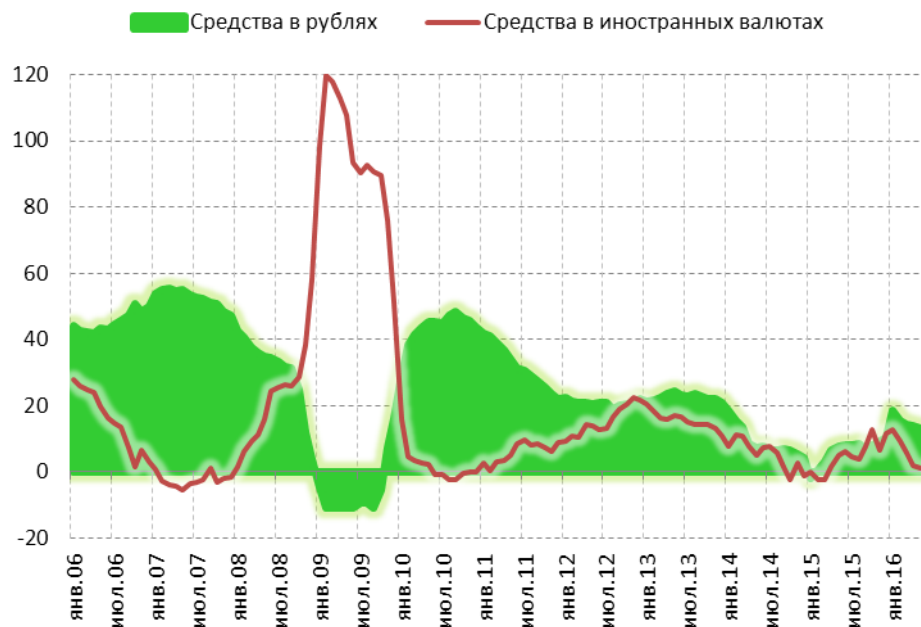


Источник: банковская отчётность, расчёты Института «Центр развития» НИУ ВШЭ.

Компании тратят как рубли, так и валюту

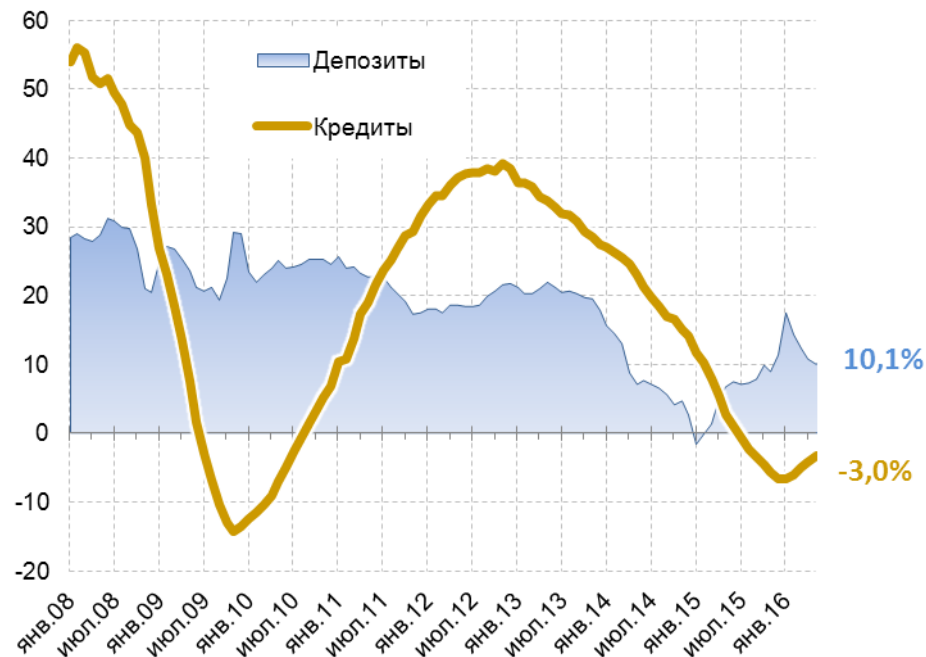
В апреле остатки на счетах предприятий реального сектора экономики сократились на 2,3%. При этом объём средств на депозитных счетах компаний несколько увеличился (+0,2%), а на расчётных – сократился на 4,9%. Что касается валютной структуры, то снижались как остатки на рублёвых счетах (-1,8%), так и на валютных (-2,6%). Доля депозитов в общем объёме средств предприятий составила 51,9%, то есть оставалась на сверхвысоком уровне, что выступает индикатором слабого платежеспособного спроса на банковские кредиты.

Прирост средств населения в банках г/г, в %



Источник: банковская отчетность, расчёты Института «Центр развития» НИУ ВШЭ.

Динамика депозитов и кредитов физлиц год к году, в %

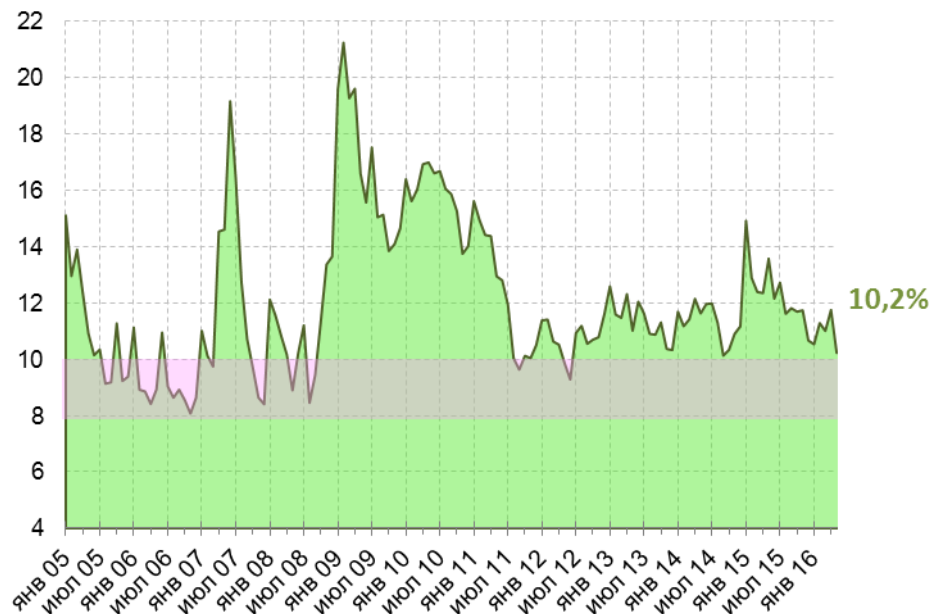


Источник: Банк России, банковская отчетность, расчёты Института «Центр развития» НИУ ВШЭ.

Частные банки продолжают сокращать розничное кредитование

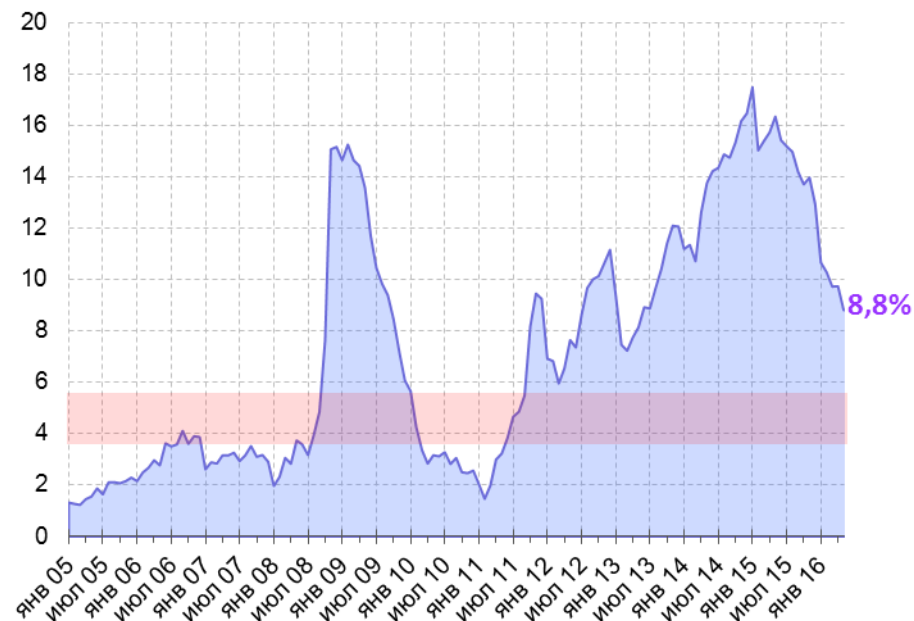
Общий объем депозитов физлиц в апреле вырос на 2,2%, в результате прирост объема средств населения «год к году» снизился с 10,8 до 10,1%. Депозитный портфель госбанков в марте вырос на 2,6% (17,8% год к году), а у частных банков – на 1,4% (-0,4 год к году). Если рассматривать валютную структуру вкладов, то можно увидеть, что их рублёвая часть в марте выросла на 2,5% (13,2% год к году), а валютная – на 1,4% (1,1% год к году). Объем кредитов практически не изменился, снизившись год к году на 3,0%. При этом ссудный портфель госбанков вырос на 0,7% (+5,9% год к году), а частных – снизился на 1,1% (-15,8% год к году).

Отношение суммы требований банковской системы к ЦБ (кроме ФОРа) и остатков на корсчетах в инобанках-корреспондентах к её обязательствам, в %



Источник: банковская отчётность, расчёты Института «Центр развития» НИУ ВШЭ.

Доля госсредств в обязательствах банковской системы, в % (без учёта субординированного кредита Сбербанку)



Источник: банковская отчётность, расчёты Института «Центр развития» НИУ ВШЭ.

Банки продолжают возвращать деньги ЦБ

В апреле уровень ликвидности, рассчитываемый как отношение суммы требований банковской системы к ЦБ (кроме ФОРа) и остатков на корсчетах в инобанках-корреспондентах к её обязательствам, сократился с 11,7 до 10,2%, продолжая находиться на уровне, превышающем нормальный для некризисного времени. Бюджетная эмиссия в апреле составила 338 млрд руб. Вливание такого объёма ликвидности в банковскую систему позволило банкам ещё больше сократить рублёвые заимствования у Банка России. В результате, доля средств ЦБ в обязательствах коммерческих банков снизилась до 6,0%, в том числе рублёвых – до 4,2% (минимум с февраля 2012 г.).