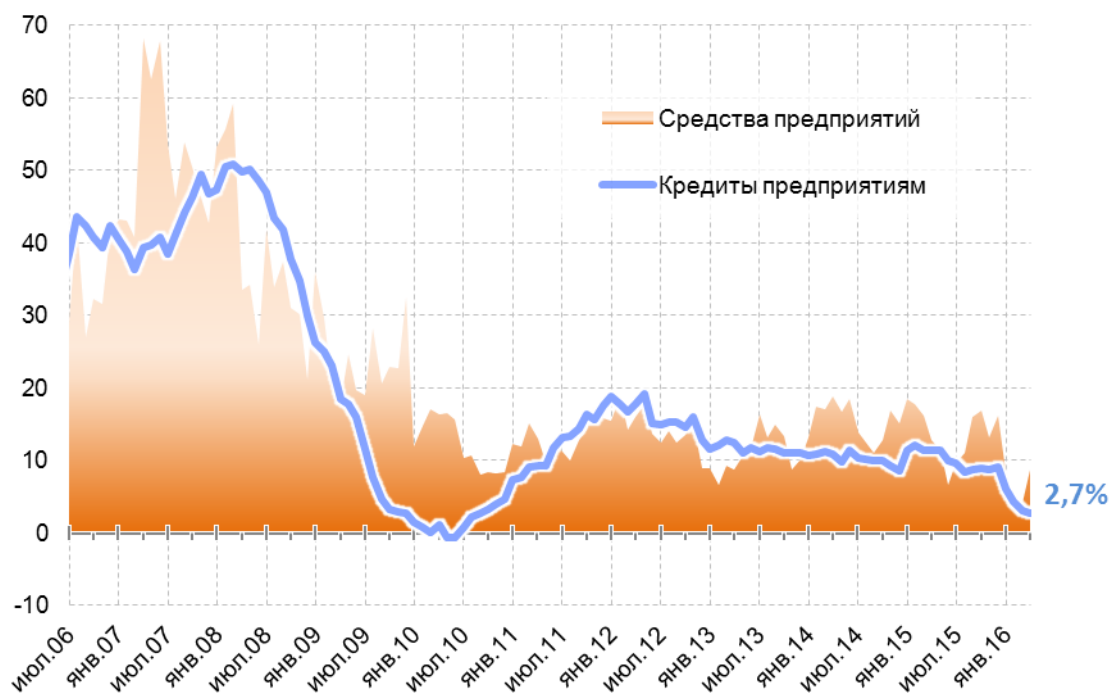


Финансовая Статистика Банков

Динамика кредитов предприятиям и средств предприятий
(прирост год к году), в %



Источник: банковская отчетность, расчеты Института «Центр развития» НИУ ВШЭ.

Госбанки поддерживают кредитование предприятий

Задолженность российских предприятий нефинансового сектора экономики перед отечественными банками в марте выросла на 0,5%⁷. При этом совокупный кредитный портфель⁸ частных банков сократился на 0,3%, а государственных – возрос на 1,0%. В результате прирост кредитов «год к году» в целом по системе продолжил снижение и составил 2,7% против 3,1% по итогам февраля.

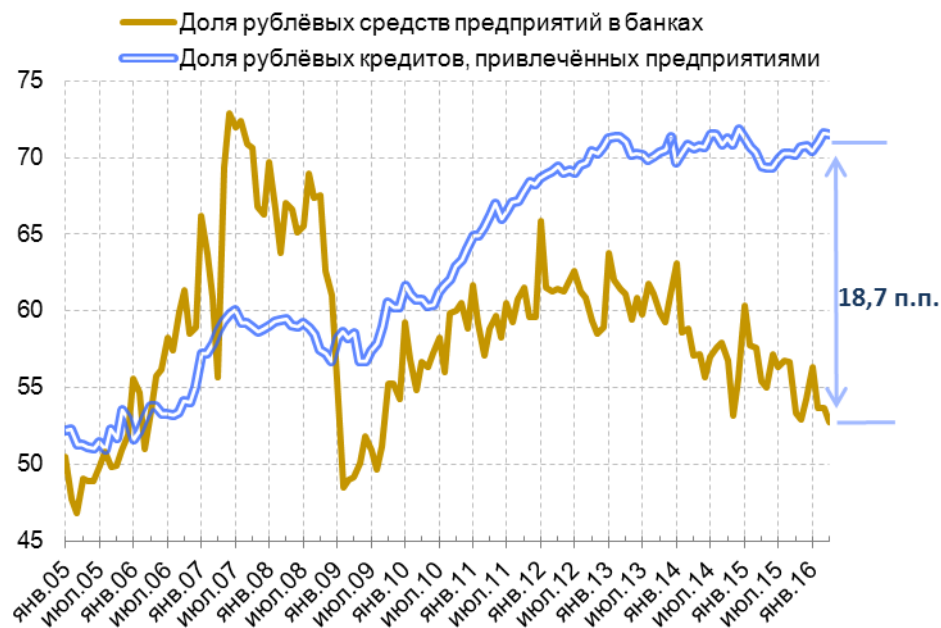
Также отметим, что портфель кредитов российским предприятиям у частных банков снижается уже пятый месяц подряд.

Если говорить о валютной структуре кредитования, то рублёвые кредиты в марте выросли на 0,4%, а задолженность предприятий в иностранной валюте после февральского снижения возросла на 0,8% (максимум с октября 2015 г.).

⁷ Здесь и далее с учётом валютной переоценки.

⁸ Включая вложения в долговые ценные бумаги.

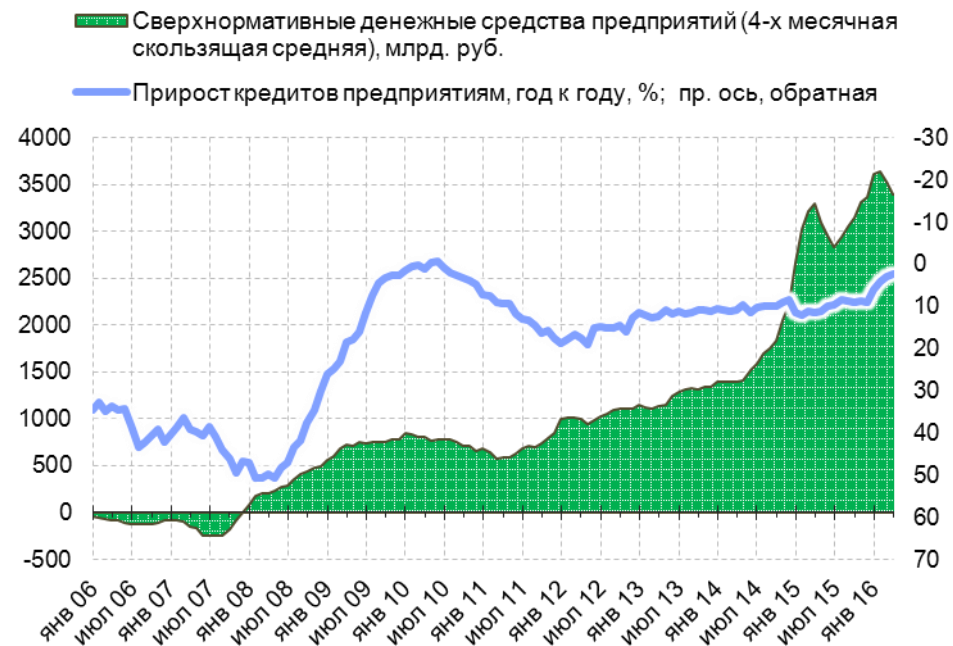
Доли рублёвых кредитов и располагаемых средств предприятий, в %



Примечание. Данные приведены с исключённой валютной переоценкой.

Источник: банковская отчётность, расчёты Института «Центр развития» НИУ ВШЭ.

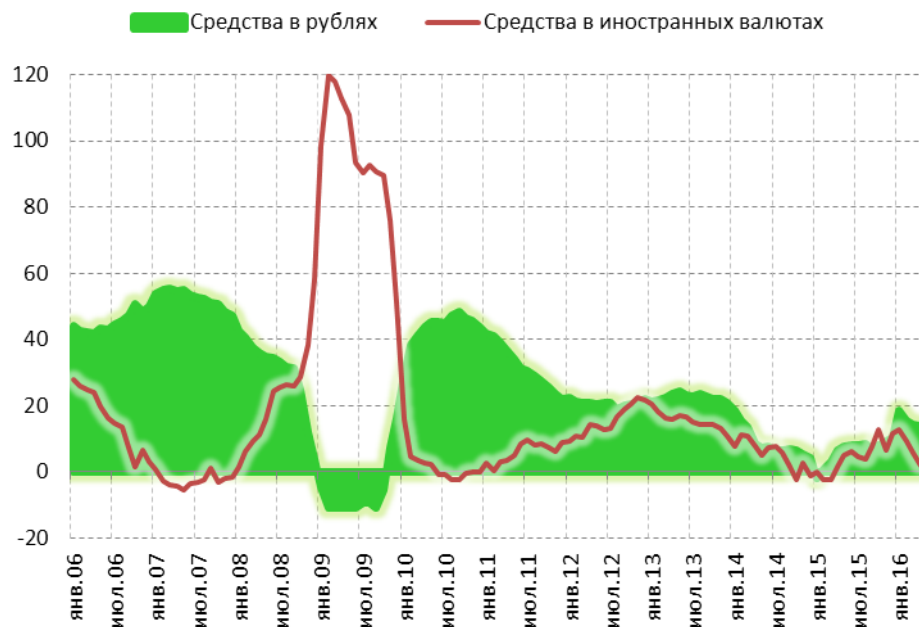
Динамика избыточных средств на депозитах предприятий, млрд руб., и кредитов предприятиям (прирост год к году), в %



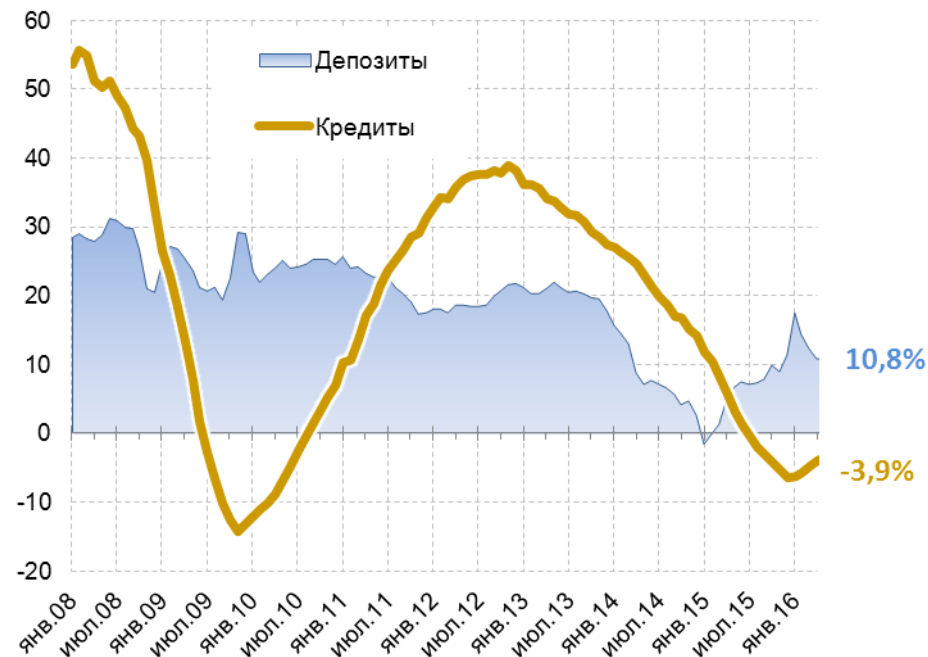
Источник: банковская отчётность, расчёты Института «Центр развития» НИУ ВШЭ.

Предприятия продолжают накапливать иностранную валюту

В марте остатки на счетах предприятий реального сектора экономики выросли на 1,8%. При этом увеличился объём средств как на депозитных счетах компаний (+3,1%), так и на расчётных (+0,4%). В результате несколько ухудшилась структура средств предприятий – доля депозитов в них выросла с 50,8% до 51,0%. Обращает на себя внимание валютная структура прироста средств: почти на 90% его обеспечило увеличение остатков на счетах в иностранных валютах. Это привело к тому, что разрыв в долях привлечённых рублёвых кредитов и рублёвых остатков на банковских счетах у предприятий вырос до рекордных 18,7%, причём не в пользу национальной валюты.

Прирост средств населения в банках г/г, в %

Источник: банковская отчетность, расчёты Института «Центр развития» НИУ ВШЭ.

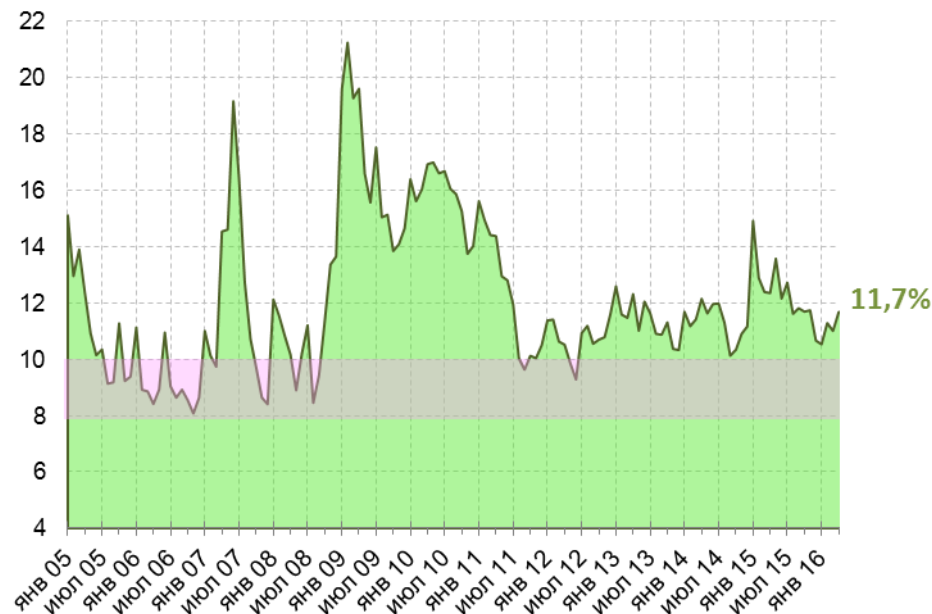
Динамика депозитов и кредитов физлиц год к году, в %

Источник: Банк России, банковская отчетность, расчёты Института «Центр развития» НИУ ВШЭ.

Население продолжило нести средства в банки

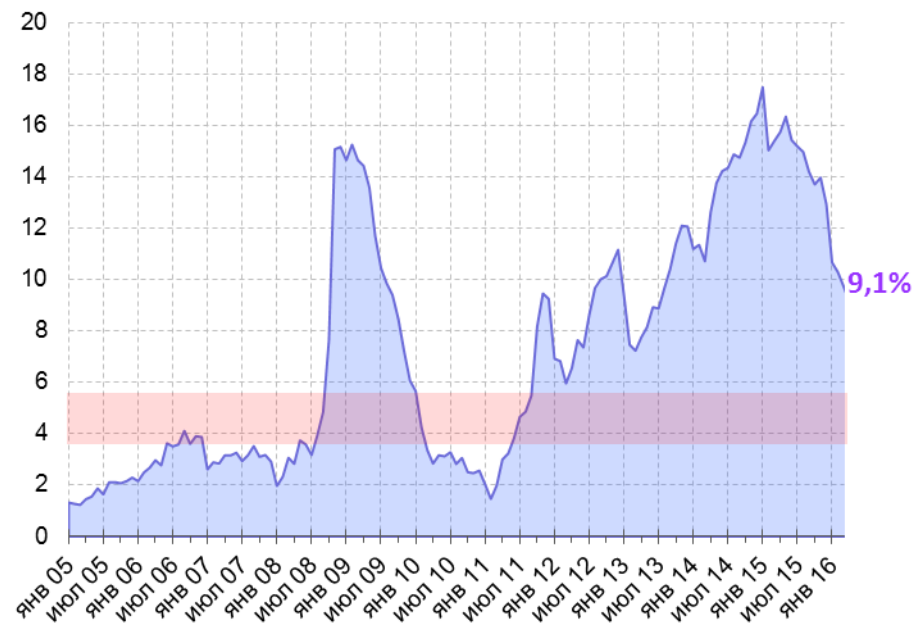
Общий объем депозитов физлиц в марте вырос на 0,9%, в результате прирост объема средств населения «год к году» снизился на 1,5 п.п. до отметки 10,8%. Депозитный портфель госбанков в марте вырос на 1,0% (18,3% г/г), а у частных банков – на 0,7% (нулевой прирост «год к году»). Если рассматривать валютную структуру вкладов, то можно увидеть, что рублёвая часть в марте выросла на 1,0% (13,9% «год к году»), а валютная – на 0,7% (2,1% г/г). Объем кредитов населению снизился на 0,2% (3,9% г/г). При этом ссудный портфель госбанков вырос на 0,4% (+4,9% г/г), а частных – снизился на 1,3% (-16,3% г/г).

Отношение суммы требований банковской системы к ЦБ (кроме ФОРа) и остатков на корсчетах в инобанках-корреспондентах к её обязательствам, в %



Источник: банковская отчётность, расчёты Института «Центр развития» НИУ ВШЭ.

Доля госсредств в обязательствах банковской системы, в % (без учёта субординированного кредита Сбербанку)



Источник: банковская отчётность, расчёты Института «Центр развития» НИУ ВШЭ.

На пути к структурному профициту ликвидности

В марте уровень ликвидности, рассчитываемый как отношение суммы требований банковской системы к ЦБ (кроме ФОРа) и остатков на корсчетах в инобанках-корреспондентах к её обязательствам, вырос с 11,0 до 11,7%, и продолжает находиться на высоком уровне. Благодаря операциям бюджетного сектора, банковская система получила дополнительно 176 млрд руб. ликвидности, что позволило ей сократить рублёвые заимствования у Банка России на 154 млрд руб. В результате, доля средств ЦБ в обязательствах коммерческих банков сократилась с 7,3 до 6,9% (уровень августа 2013 г.).