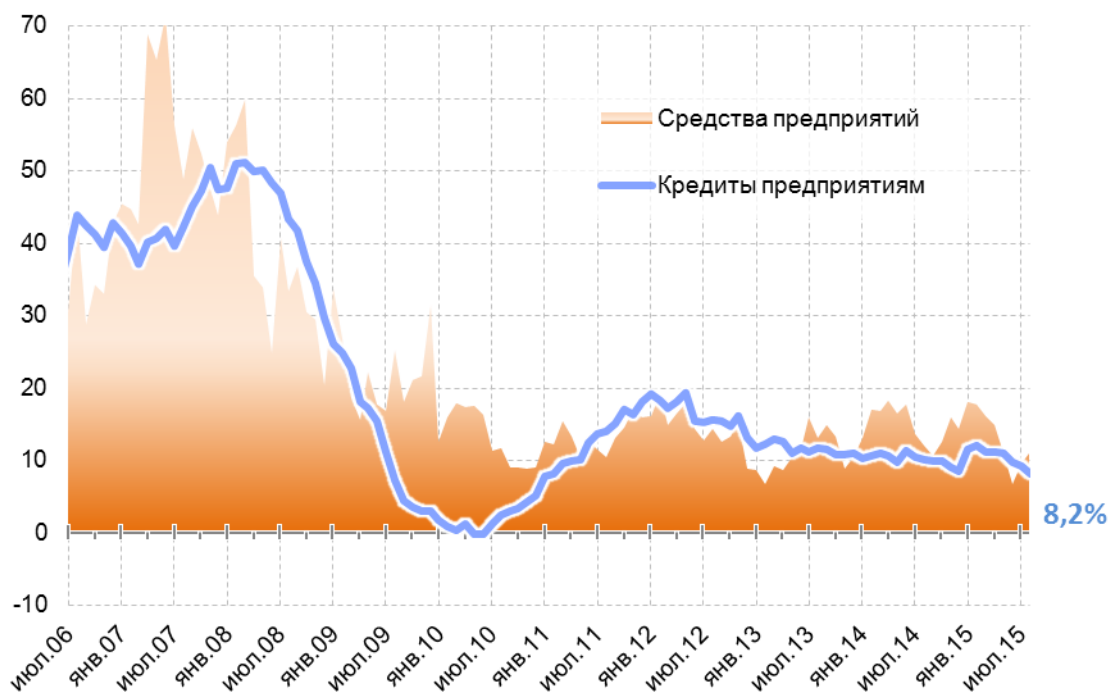


## Финансовая Статистика Банков

Динамика кредитов предприятиям и средств предприятий  
(прирост год к году), в %



Источник: банковская отчетность, расчеты Института «Центр развития» НИУ ВШЭ.

### Предприятия продолжили замещать валютные кредиты рублёвыми

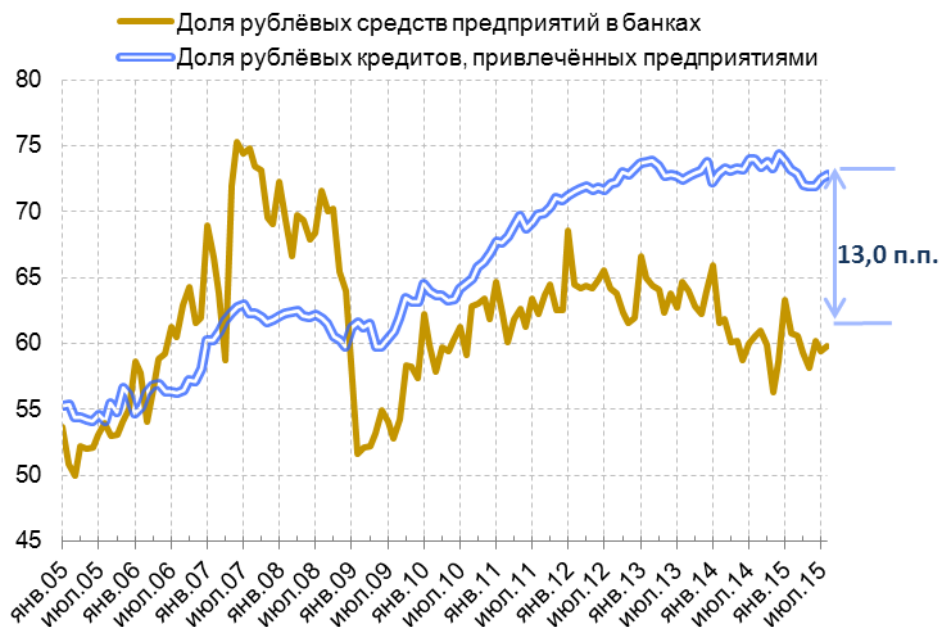
Задолженность российских предприятий нефинансового сектора экономики перед отечественными банками в июле выросла на 0,5%<sup>5</sup>. При этом частные банки нарастили свой совокупный кредитный портфель<sup>6</sup> на 0,3%, а государственные – на 0,6%. В результате прирост кредитов «год к году» в целом по системе составил 8,2%, снизившись по сравнению с июньским уровнем сразу на 1,1 п.п.

Обращает на себя внимание, что второй месяц подряд компании переводили валютную задолженность в рублёвую. Так, в июне-июле объём рублёвых кредитов вырос на 276 млрд руб., а валютных – сократился на 3,8 млрд долл. Таким образом, можно говорить о том, что с начала лета предприятия сделали ставку на девальвацию рубля.

<sup>5</sup> Здесь и далее с учётом валютной переоценки.

<sup>6</sup> Включая вложения в долговые ценные бумаги.

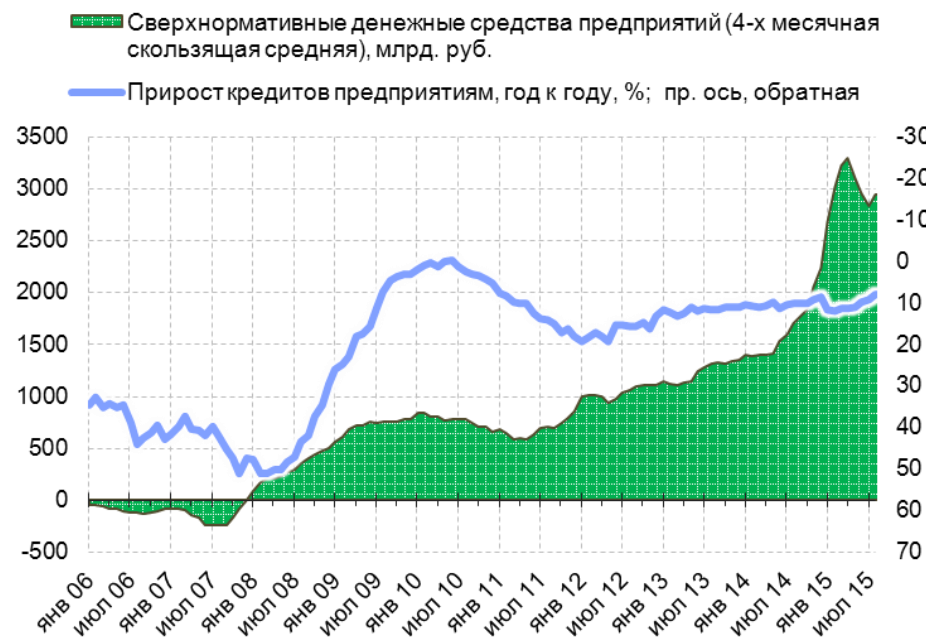
### Доли рублёвых кредитов и располагаемых средств предприятий, в %



Примечание. Данные приведены с исключённой валютной переоценкой.

Источник: банковская отчётность, расчёты Института «Центр развития» НИУ ВШЭ.

### Динамика избыточных средств на депозитах предприятий, млрд руб., и кредитов предприятиям (прирост год к году), в %

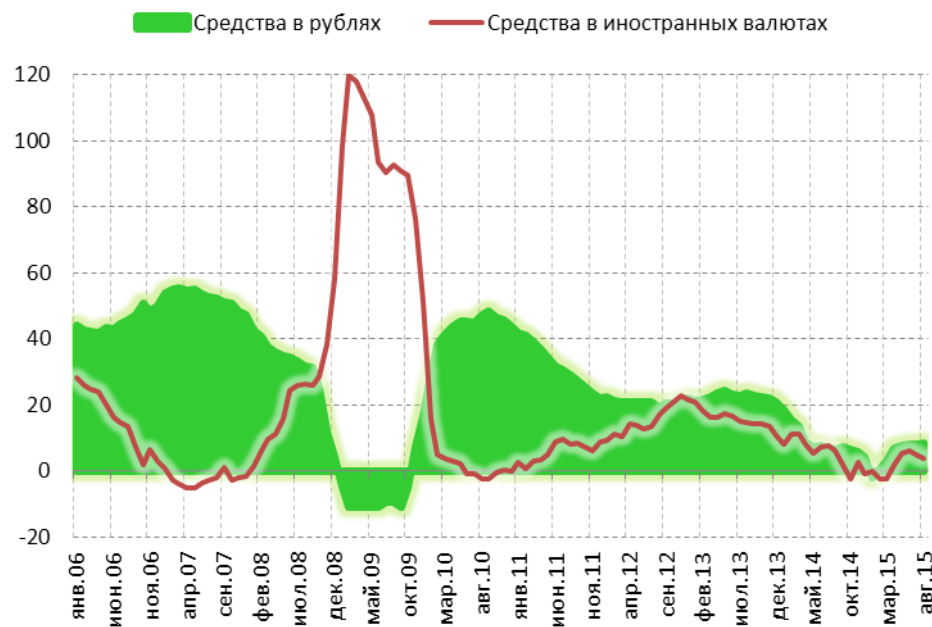


Источник: банковская отчётность, расчёты Института «Центр развития» НИУ ВШЭ.

## У предприятий стало меньше денег

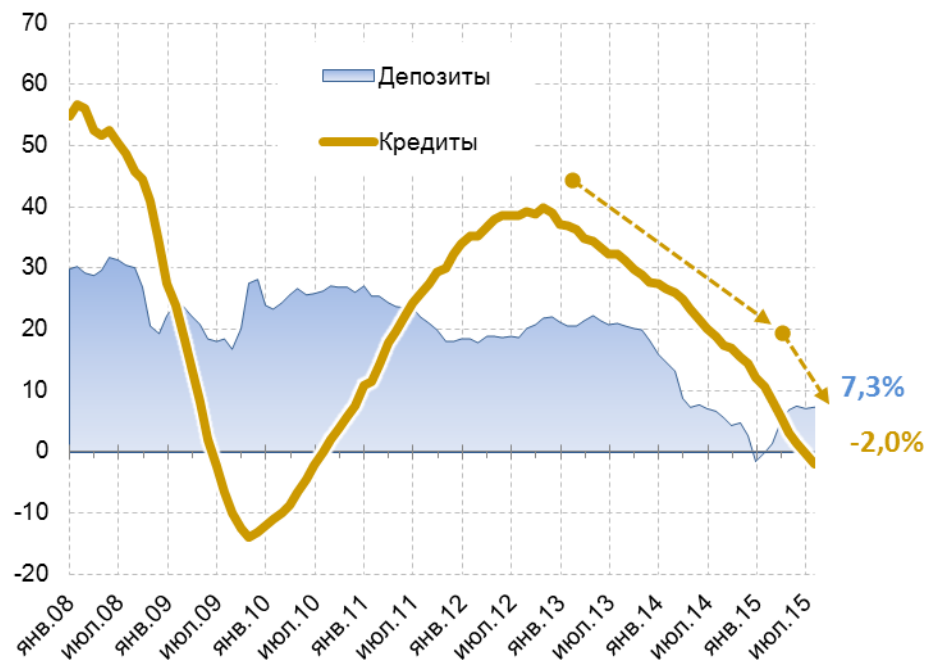
В июле остатки на счетах предприятий реального сектора экономики сократились на 1,7%. При этом снизились лишь средства на расчётных счетах (сразу на 6,6%), а депозиты, напротив, выросли на 2,3%, что вызвано как стремлением корпораций подготовиться к сентябрьскому пику выплат по внешним долгам, так и отсутствием желания инвестировать в расширение хозяйственной деятельности. В результате доля депозитов в средствах предприятий подскочила с 53,7 до рекордных 56,5%. Что касается изменения валютной структуры этих средств, то остатки на рублёвых счетах в июле снизились на 0,9%, а на валютных — на 2,7%.

## Прирост средств населения в банках г/г, в %



Источник: банковская отчетность, расчеты Института «Центр развития» НИУ ВШЭ

## Динамика депозитов и кредитов физлиц год к году, в %

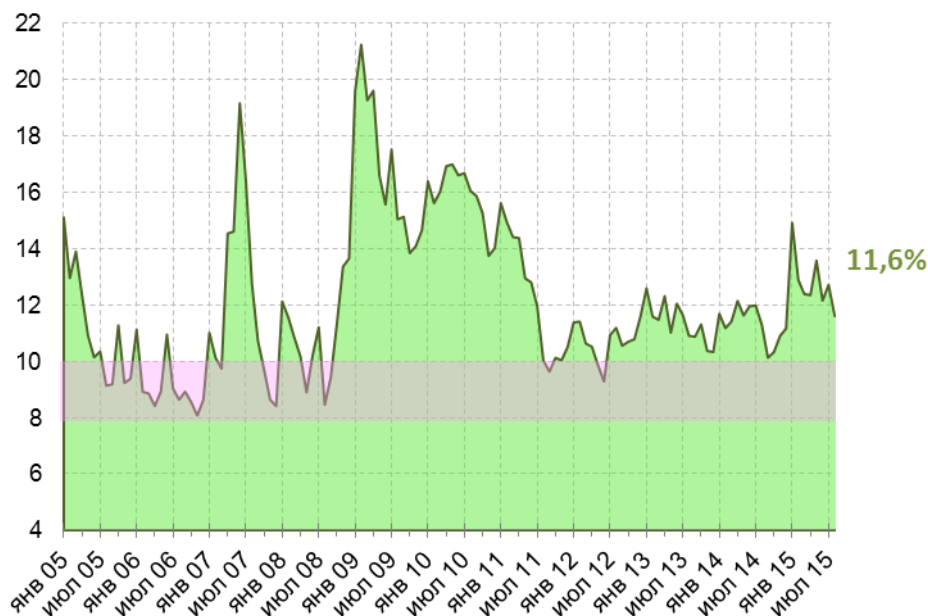


Источник: Банк России, банковская отчетность, расчеты Института «Центр развития» НИУ ВШЭ.

## Рынок кредитов населению продолжает огосударствляться

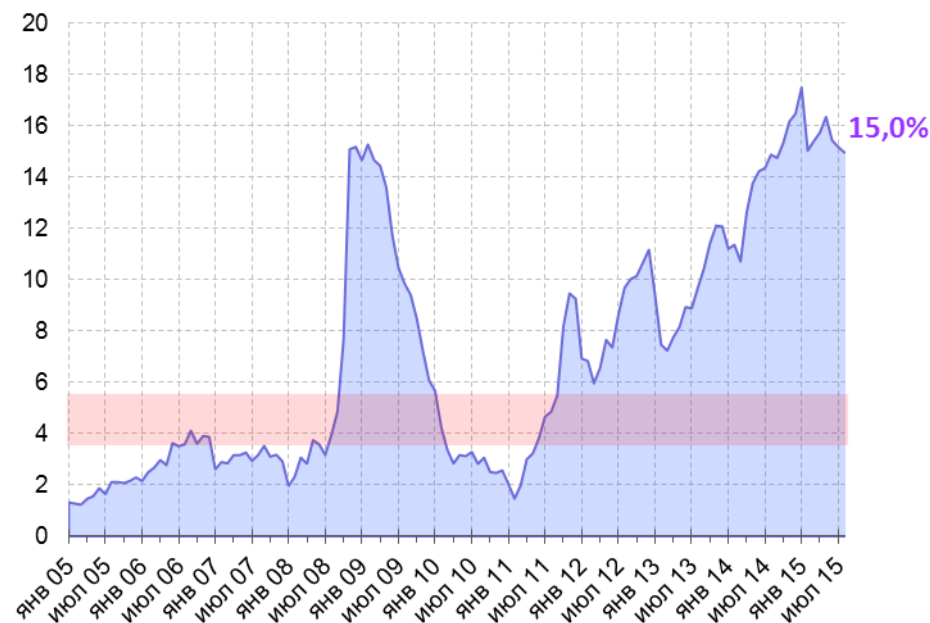
Общий объем депозитов физлиц в июле вырос на 0,7%, в результате прирост объема средств населения «год к году» остался на уровне 7,3%. Как и месяцем ранее, рост наблюдался только в рублевой части депозитного портфеля (1,2% м/м, темп прироста «год к году» вырос до уровня 8,6%). Валютные же вклады сократились на 0,8%, темп прироста «год к году» снизился с 4,8 до 3,7%. Объем кредитов населению сократился в июле на символические 0,1%, годовые темпы падения составили 2,0%. При этом портфель розничных кредитов частных банков сократился на 1,1%, в то время как госбанки продолжили наращивать свой портфель (+0,6% по итогам июля).

### Отношение суммы требований банковской системы к ЦБ (кроме ФОР) и остатков на корсчетах в инобанках-корреспондентах к её обязательствам, в %



Источник: банковская отчётность, расчёты Института «Центр развития» НИУ ВШЭ.

### Доля госсредств в обязательствах банковской системы, в % (без учёта субординированного кредита Сбербанку)



Источник: банковская отчётность, расчёты Института «Центр развития» НИУ ВШЭ.

## Спрос банков на рефинансирование со стороны ЦБ снизился

В июле уровень ликвидности, рассчитываемый как отношение суммы требований банковской системы к ЦБ (кроме ФОР) и остатков на корсчетах в инобанках-корреспондентах к её обязательствам, снизился с 12,7 до 11,6%, продолжая находиться на высоком уровне. Подобную динамику обеспечили два фактора: валютные интервенции Банка России, а также бюджетные депозиты, которые в совокупности увеличили объём рублёвой ликвидности в банковской системе примерно на 450 млрд руб. На этом фоне доля средств ЦБ в обязательствах коммерческих банков сократилась с 12,7 до 12,1%.