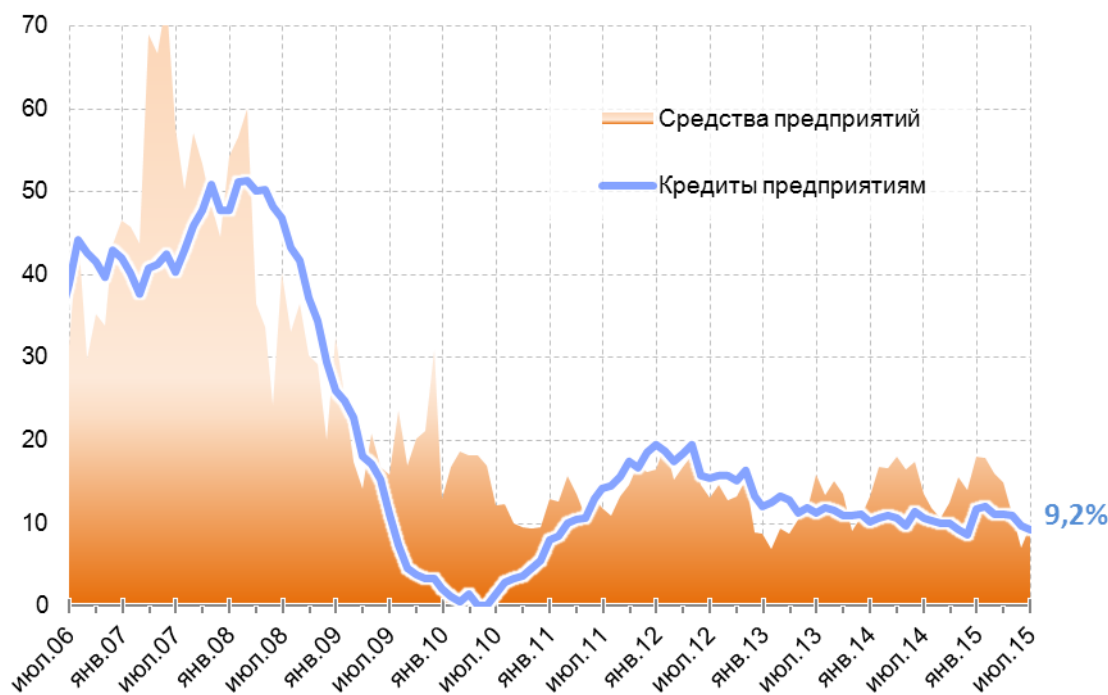


Финансовая Статистика Банков

Динамика кредитов предприятиям и средств предприятий
(прирост год к году), в %



Источник: банковская отчетность, расчеты Института «Центр развития» НИУ ВШЭ.

Спрос на валютные кредиты у предприятий резко упал

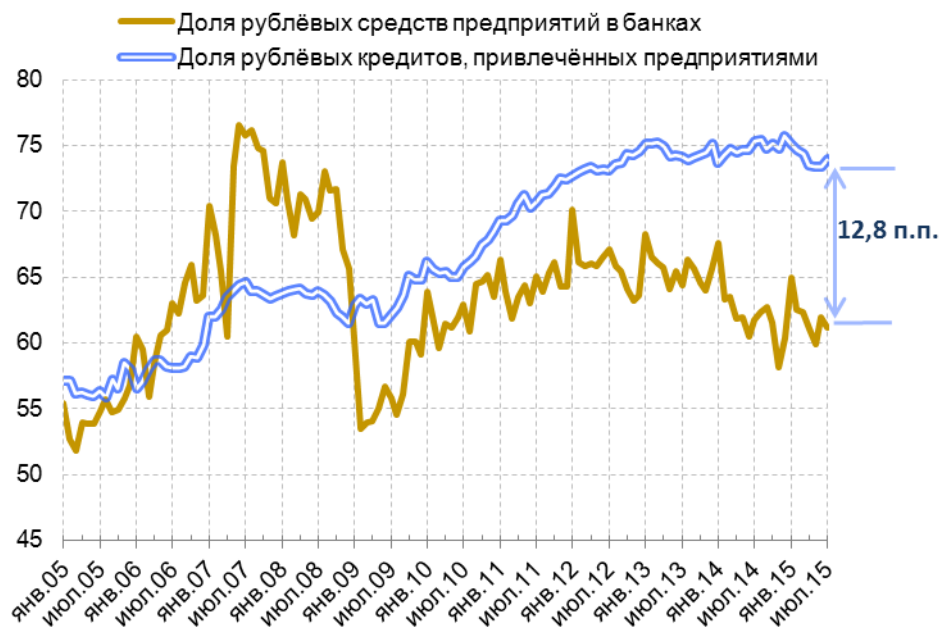
Задолженность российских предприятий нефинансового сектора экономики перед отечественными банками в июне сократилась на 0,2%¹⁴. При этом частные банки сократили свой совокупный кредитный портфель¹⁵ на 0,3%, а государственные – на 0,1%. В результате прирост кредитов «год к году» в целом по системе составил 9,2%, снизившись по сравнению с майским уровнем на 0,4 п.п.

Обращает на себя внимание разница в динамике портфелей кредитов в разных валютах. Так, задолженность предприятий перед банками в иностранной валюте в июне сократилась на 2,2 млрд долл., а в рублях – выросла на 96,5 млрд руб., то есть почти на идентичную величину. Отметим также, что практически весь этот прирост обеспечили два госбанка – ВТБ и Россельхозбанк.

¹⁴ Здесь и далее с учётом валютной переоценки.

¹⁵ Включая вложения в долговые ценные бумаги.

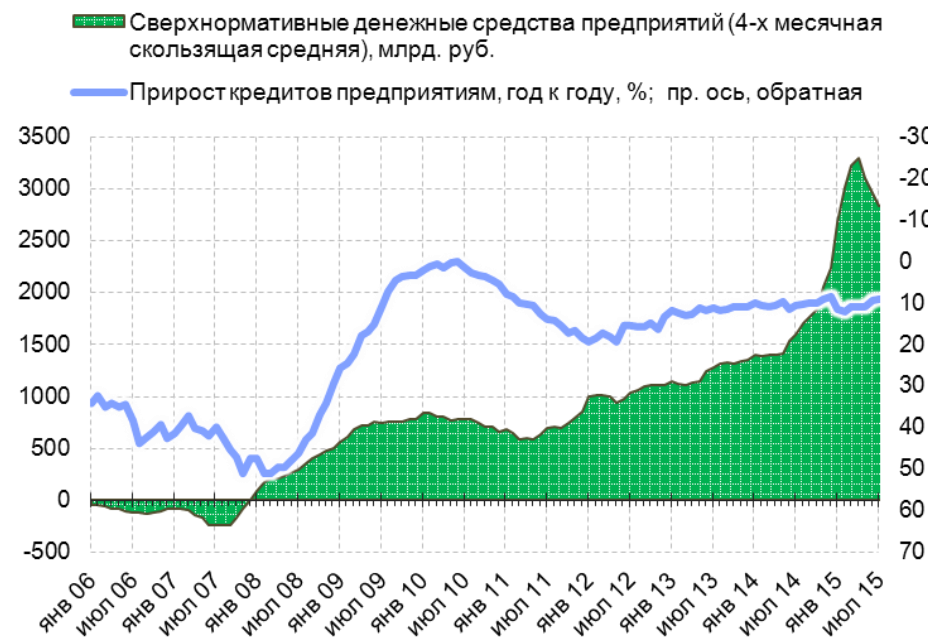
Доли рублёвых кредитов и располагаемых средств предприятий, в %



Примечание. Данные приведены с исключённой валютной переоценкой.

Источник: банковская отчётность, расчёты Института «Центр развития» НИУ ВШЭ.

Динамика избыточных средств на депозитах предприятий, млрд руб., и кредитов предприятиям (прирост год к году), в %

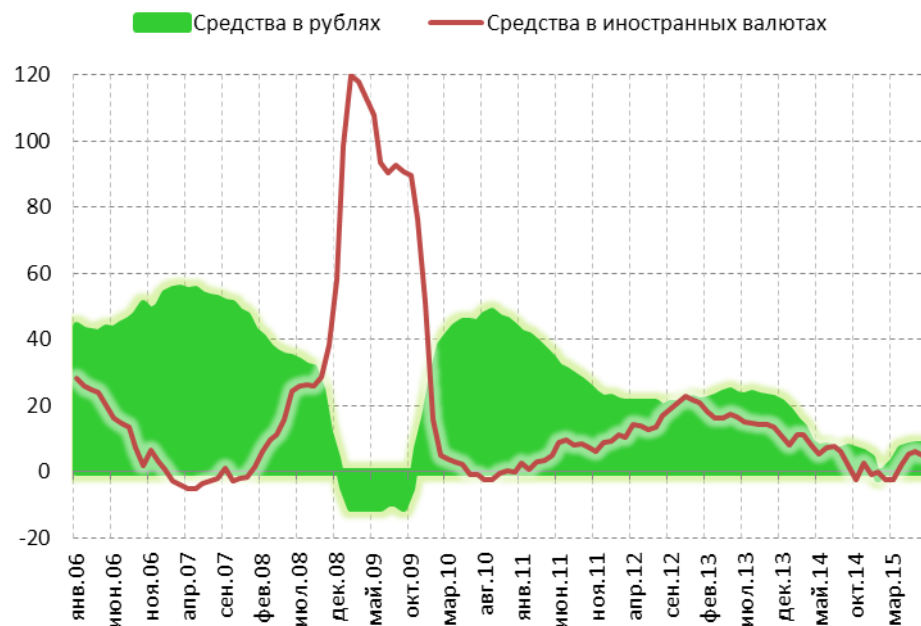


Источник: банковская отчётность, расчёты Института «Центр развития» НИУ ВШЭ.

Предприятия начали наращивать средства в валюте

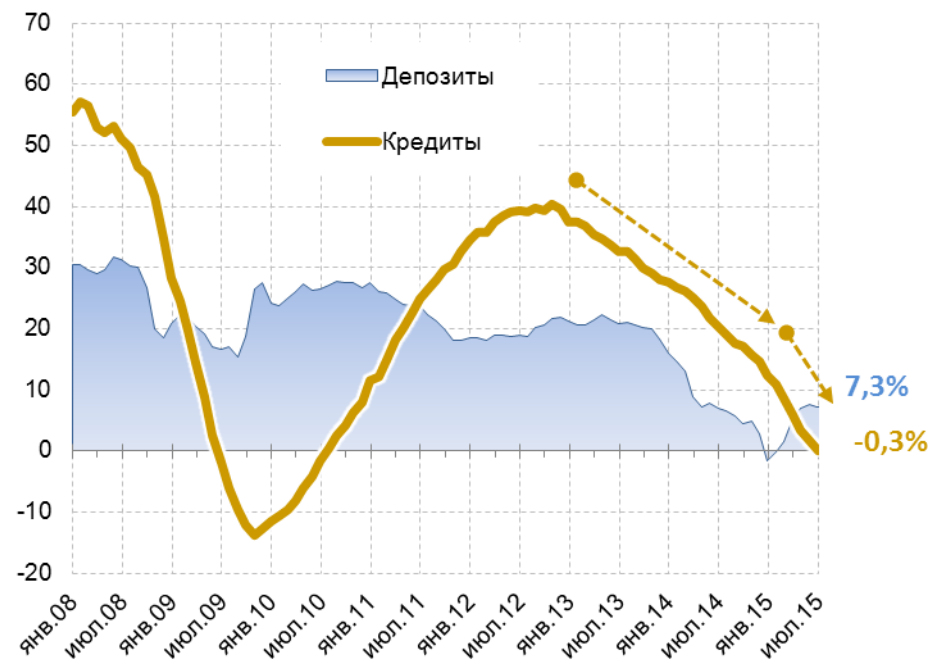
В июне остатки на счетах предприятий реального сектора экономики выросли на 0,9%. При этом, как и месяцем ранее, снизились лишь депозиты (на 1,3%), а средства на расчётных счетах выросли сразу на 3,6%. В результате доля депозитов в средствах предприятий сократилась с 54,5 до 53,7%. Что касается изменения валютной структуры этих средств, то остатки на рублёвых счетах в июне снизились на 0,3%, а на валютных — выросли на 2,9%.

Прирост средств населения в банках год к году, в %



Источник: банковская отчетность, расчеты Института «Центр развития» НИУ ВШЭ.

Динамика депозитов и кредитов физлиц год к году, в %

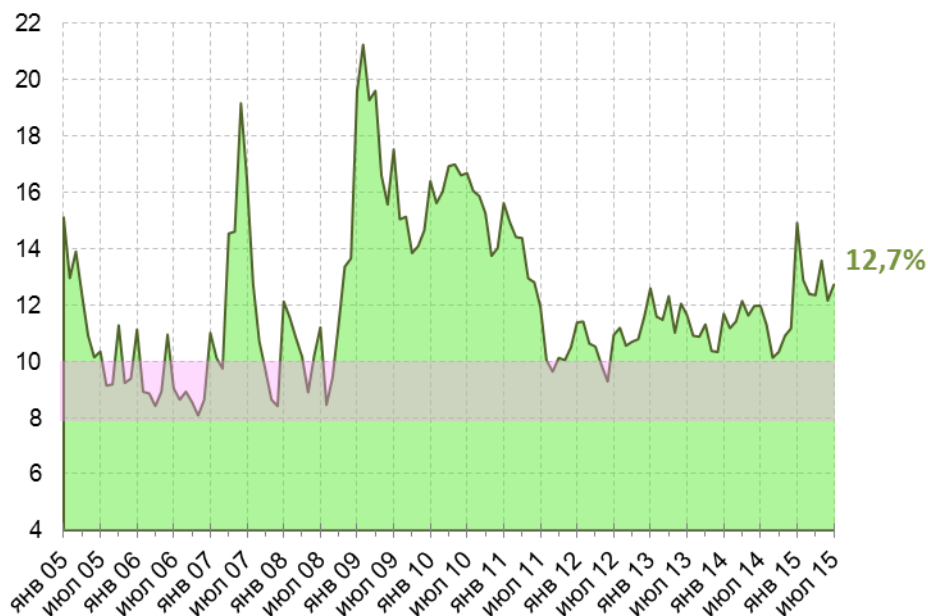


Источник: Банк России, банковская отчетность, расчеты Института «Центр развития» НИУ ВШЭ.

Годовые темпы прироста кредитов населению перешли в отрицательную зону

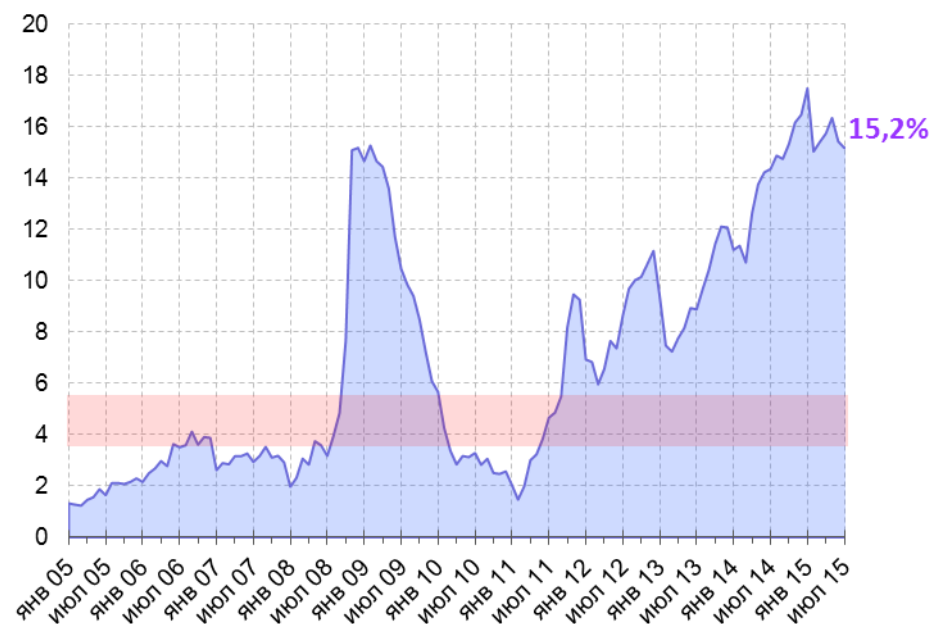
Общий объем депозитов физлиц в июне вырос на 1,0%, в результате прирост объема средств населения «год к году» снизился до отметки 7,3%. При этом рост наблюдался только в рублевой части депозитного портфеля (1,5% месяц к месяцу, темп прироста «год к году» остался на уровне 8,1%). Валютные же вклады сократились на 0,4%, темп прироста «год к году» снизился с 6,0 до 4,8%. Объем кредитов населению сократился на 0,6%, годовые темпы прироста впервые с июня 2010 г. перешли в отрицательную зону, составив -0,3%. Подобное падение произошло благодаря деятельности частных банков, чей портфель розничных кредитов сократился в июне на 2,1%, в то время как госбанки впервые в этом году смогли нарастить свой портфель (+0,5% по итогам июня).

Отношение суммы требований банковской системы к ЦБ (кроме ФОР) и остатков на корсчетах в инобанках-корреспондентах к её обязательствам, в %



Источник: банковская отчётность, расчёты Института «Центр развития» НИУ ВШЭ.

Доля госсредств в обязательствах банковской системы, в % (без учёта субординированного кредита Сбербанку)



Источник: банковская отчётность, расчёты Института «Центр развития» НИУ ВШЭ.

Операции бюджета и Банка России повысили уровень ликвидности в системе

В июне уровень ликвидности, рассчитываемый как отношение суммы требований банковской системы к ЦБ (кроме ФОР) и остатков на корсчетах в инобанках-корреспондентах к её обязательствам, вырос с 12,2 до 12,7%, продолжая находиться на высоком уровне. Подобную динамику обеспечили два фактора: валютные интервенции Банка России, а также бюджетные расходы, которые в совокупности увеличили объём рублёвой ликвидности в банковской системе примерно на 400 млрд руб. На этом фоне доля госсредств в обязательствах коммерческих банков незначительно сократилась с 15,4 до 15,2%.