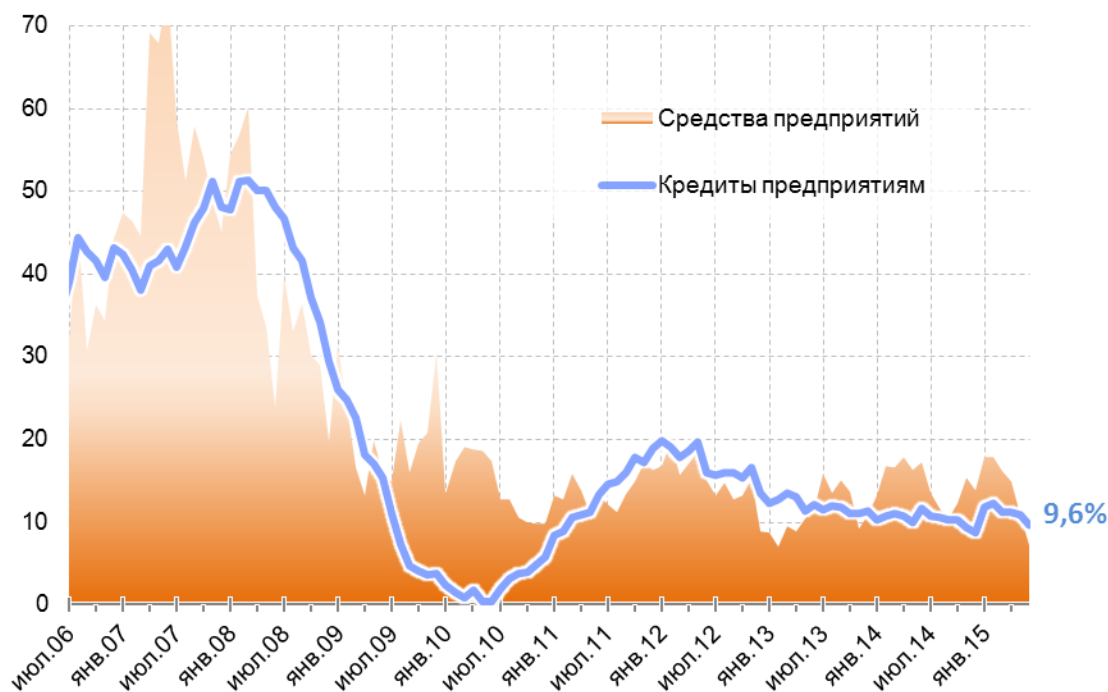


Финансовая Статистика Банков

Динамика кредитов предприятиям и средств предприятий
(прирост год к году), в %



Источник: банковская отчетность, расчёты Института «Центр развития» НИУ ВШЭ.

Предприятия продолжают предъявлять спрос на валютные кредиты

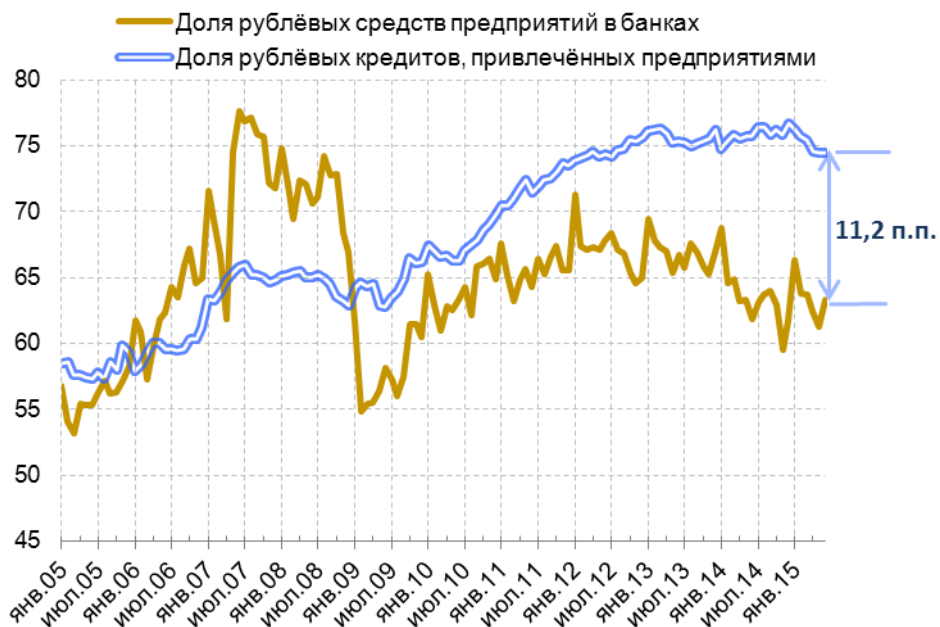
Задолженность российских предприятий нефинансового сектора экономики перед отечественными банками в мае 2015 г. выросла на 0,2%⁶. При этом частные банки сократили свой совокупный кредитный портфель⁷ на 0,5%, а государственные – нарастили на 0,7%. В результате прирост кредитов «год к году» в целом по системе составил 9,6%.

Что касается валютной структуры кредитования, то кредиты в иностранной валюте выросли на 0,4%, а в национальной – на 0,3%. Таким образом, май продолжил тенденцию этого года, когда предприятия предъявляют основной спрос именно на валютные кредиты.

⁶ Здесь и далее с учётом валютной переоценки.

⁷ Включая вложения в долговые ценные бумаги.

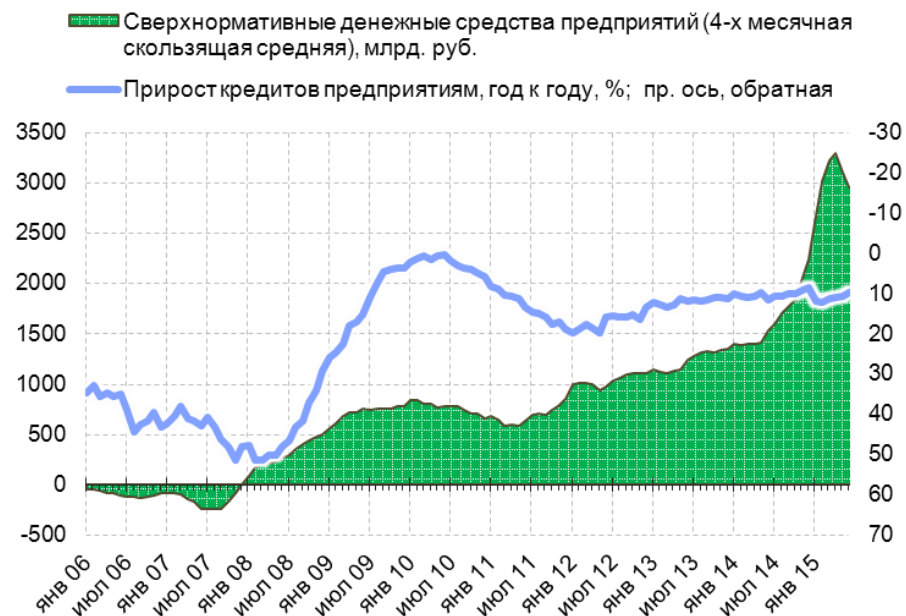
Доли рублёвых кредитов и располагаемых средств предприятий, в %



Примечание. Данные приведены с исключённой валютной переоценкой.

Источник: банковская отчётность, расчёты Института «Центр развития» НИУ ВШЭ.

Динамика избыточных средств на депозитах предприятий, млрд руб., и кредитов предприятиям (прирост год к году), в %

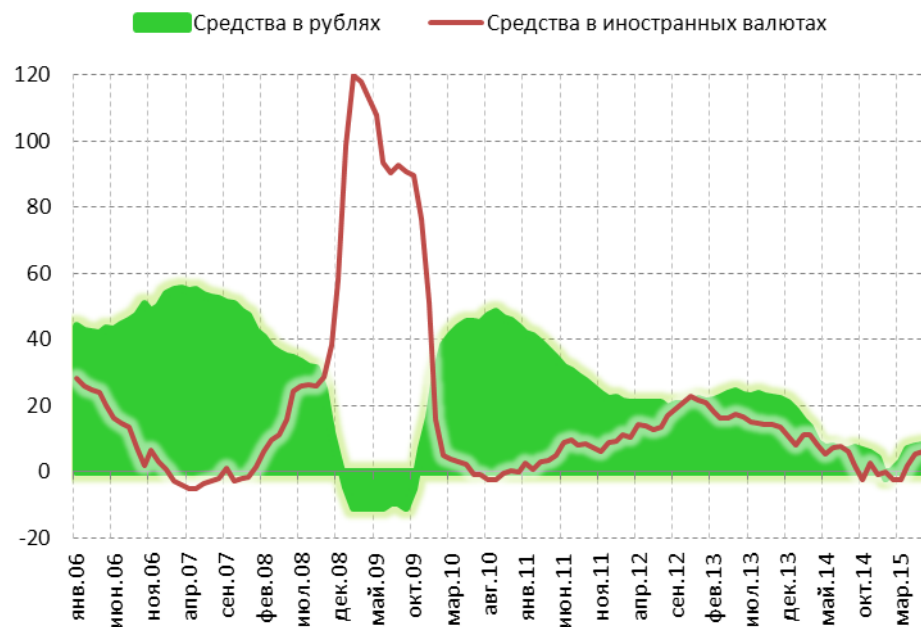


Источник: банковская отчётность, расчёты Института «Центр развития» НИУ ВШЭ.

Предприятия тратят валюту

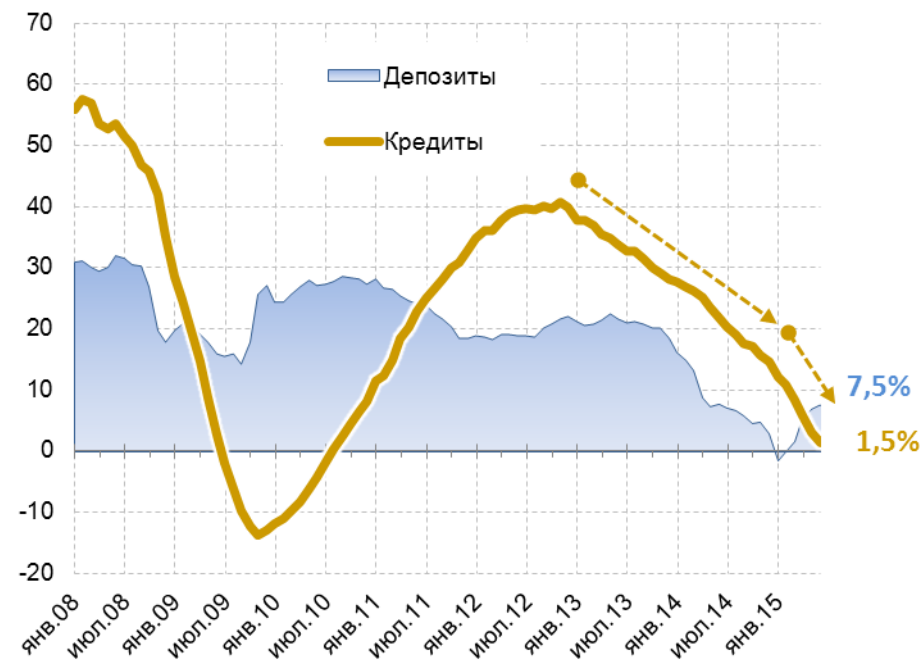
В мае остатки на счетах предприятий реального сектора экономики продолжили снижаться, сократившись на 1,3%. Отметим при этом, что снизились лишь депозиты (на 2,7%), а средства на расчётных счетах немного выросли (на 0,3%). В результате доля депозитов в средствах предприятий сократилась с 55,1 до 54,5%. Что касается изменения валютной структуры этих средств, то остатки на рублёвых счетах в мае выросли на 1,9%, а на валютных – сократились на 6,7%.

Прирост средств населения в банках, год к году, в %



Источник: банковская отчетность, расчеты Института «Центр развития» НИУ ВШЭ.

Динамика депозитов и кредитов физлиц год к году, в %

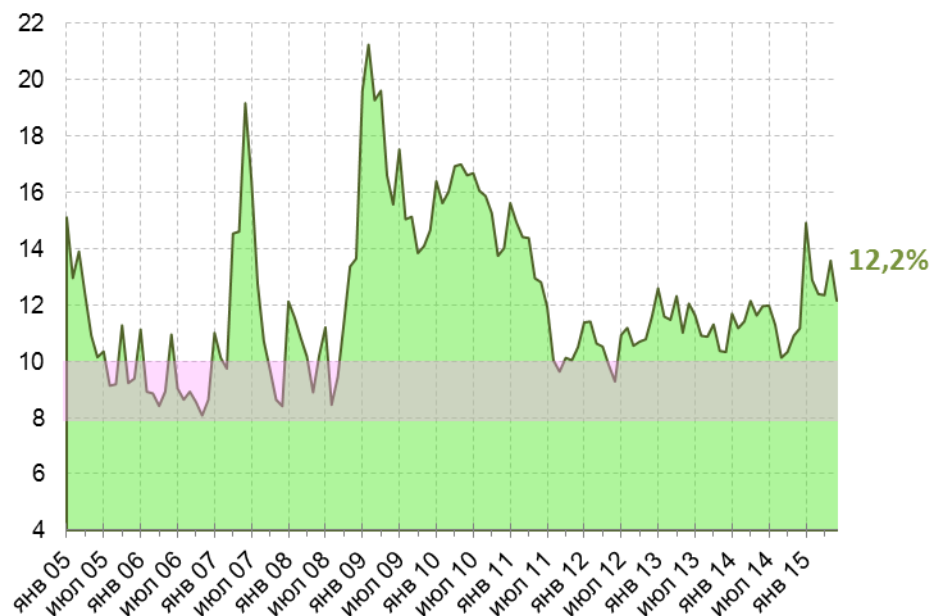


Источник: Банк России, банковская отчетность, расчеты Института «Центр развития» НИУ ВШЭ.

Годовые темпы прироста розничных кредитов ещё находятся в положительной зоне

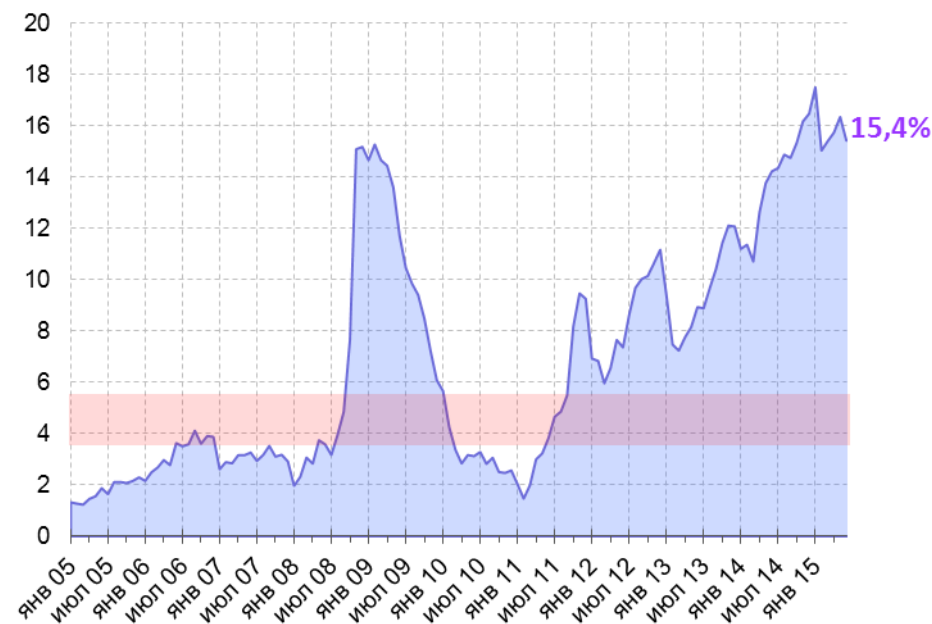
Общий объём депозитов физлиц в мае вырос на 0,7%; в результате прирост объёма средств населения «год к году» вырос до отметки 7,5%. Рост наблюдался как в рублёвой части депозитного портфеля (0,6%), так и в валютной (1,1%). Уже четвёртый месяц подряд госбанки выигрывают конкуренцию у частных за средства населения. Так, в мае они смогли нарастить депозитный портфель на 1,0% против 0,3% у «частников». Объём кредитов населению сократился на 0,5%, годовые темпы прироста пока остаются в положительной зоне, находясь на отметке 1,5%. С февраля 2013 г. месячные темпы прироста кредитного портфеля частных банков отстают от аналогичных у госбанков. И в прошлом месяце банки, контролируемые государством, сократили кредитование физлиц на 0,1%, а частные — на 1,2%.

Отношение суммы требований банковской системы к ЦБ (кроме ФОРа) и остатков на корсчетах в инобанках-корреспондентах к её обязательствам, в %



Источник: банковская отчётность, расчёты Института «Центр развития» НИУ ВШЭ.

Доля госсредств в обязательствах банковской системы, в % (без учёта субординированного кредита Сбербанку)



Источник: банковская отчётность, расчёты Института «Центр развития» НИУ ВШЭ.

Кредиты Центробанка замещаются эмиссией

В мае уровень ликвидности, рассчитываемый как отношение суммы требований банковской системы к ЦБ (кроме ФОРа) и остатков на корсчетах в инобанках-корреспондентах к её обязательствам, сократился с 13,6 до 12,2%, при этом продолжая находиться на высоком уровне. Доля госсредств в обязательствах коммерческих банков сократилась с 16,3 до 15,4%. Одним из факторов такого сокращения явились валютные интервенции Банка России. Благодаря скупке им на рынке долларов США, в мае было эмитировано 116,9 млрд руб., что снизило спрос со стороны коммерческих банков на кредиты регулятора.