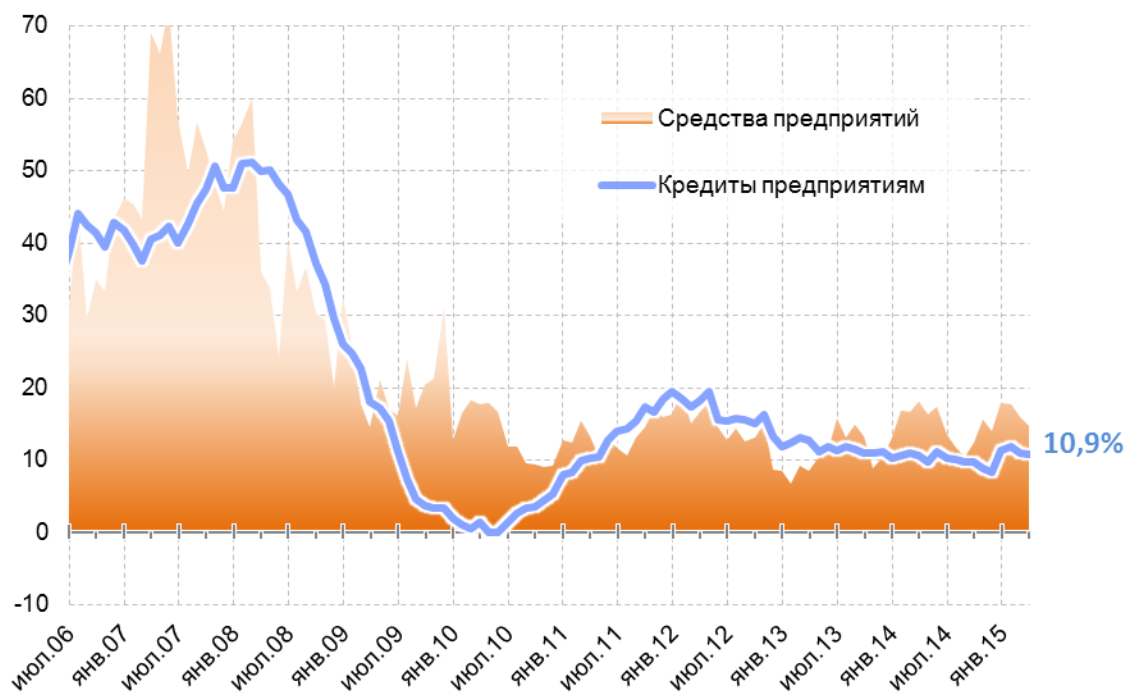


## Финансовая Статистика Банков

Динамика кредитов предприятиям и средств предприятий  
(прирост год к году), в %



Источник: банковская отчетность, расчеты Института «Центр развития» НИУ ВШЭ.

### Повышенный спрос предприятий на валютные кредиты сохраняется

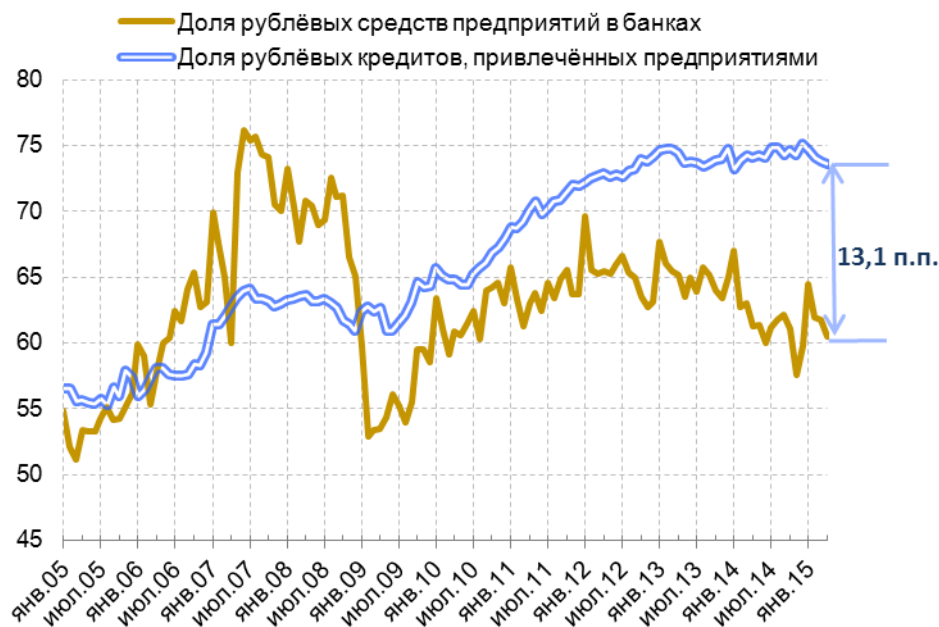
Задолженность российских предприятий нефинансового сектора экономики перед отечественными банками в марте 2015 г. выросла на 0,9%<sup>12</sup>. При этом государственные банки нарастили свой совокупный кредитный портфель<sup>13</sup> на 0,3%, а частные – на 1,9%. В результате прирост кредитов «год к году» в целом по системе составил 10,9%, оставшись примерно на том же уровне, что и месяцем ранее.

Отметим сохраняющийся повышенный спрос предприятий на кредиты в иностранной валюте. Так, в марте объем валютных кредитов нефинансовым компаниям вырос на 2,6%, а рублевых – на 0,4%. Всего же за последние шесть месяцев валютная задолженность предприятий перед российскими банками выросла на 10,7%, а рублевая – лишь на 3,8%.

<sup>12</sup> Здесь и далее с учетом валютной переоценки.

<sup>13</sup> Включая вложения в долговые ценные бумаги.

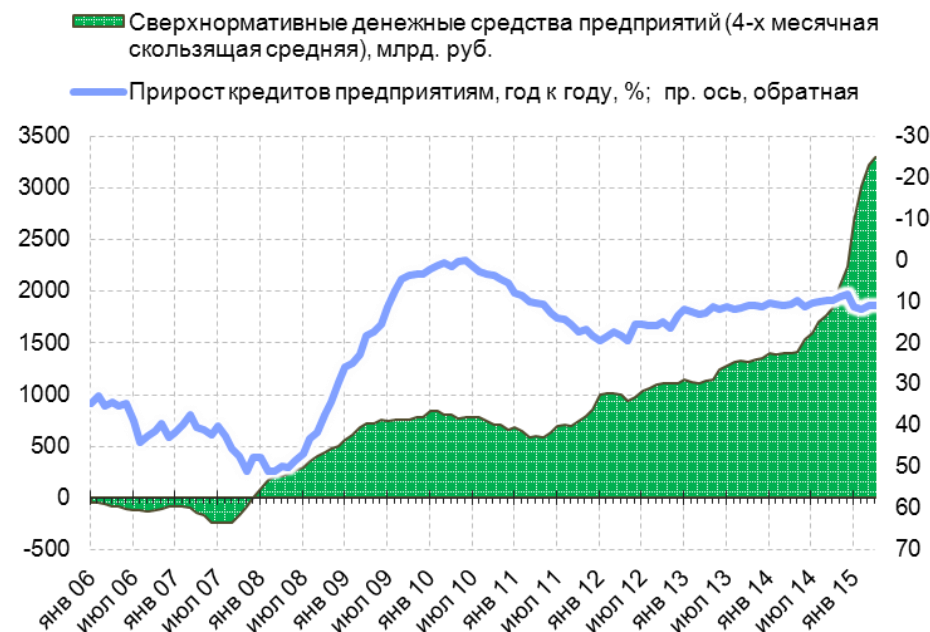
### Доли рублёвых кредитов и располагаемых средств предприятий, в %



Примечание. Данные приведены с исключённой валютной переоценкой.

Источник: банковская отчётность, расчёты Института «Центр развития» НИУ ВШЭ.

### Динамика избыточных средств на депозитах предприятий, млрд. руб., и кредитов предприятиям (прирост год к году), в %

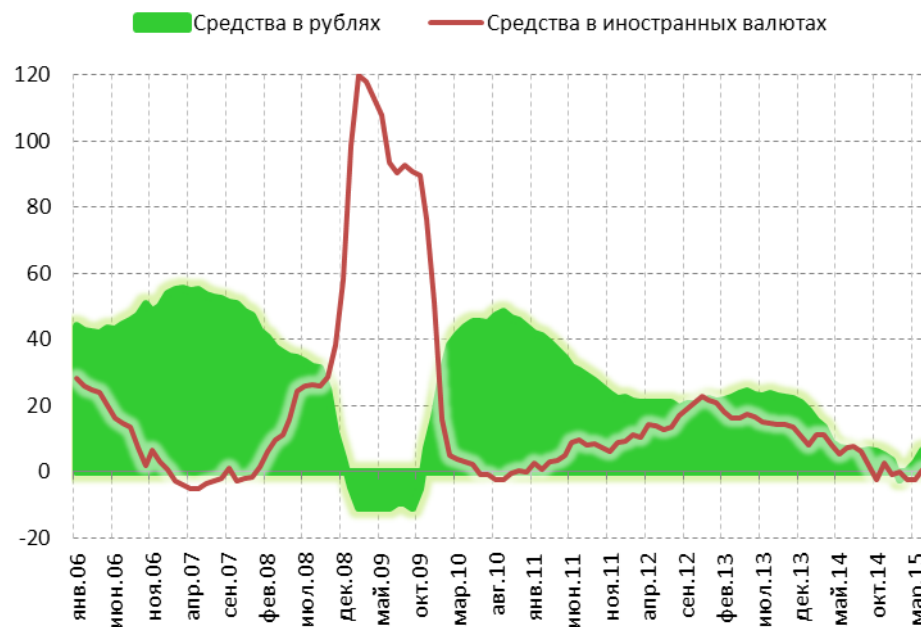


Источник: банковская отчётность, расчёты Института «Центр развития» НИУ ВШЭ.

## Средства предприятий уходят из банковской системы

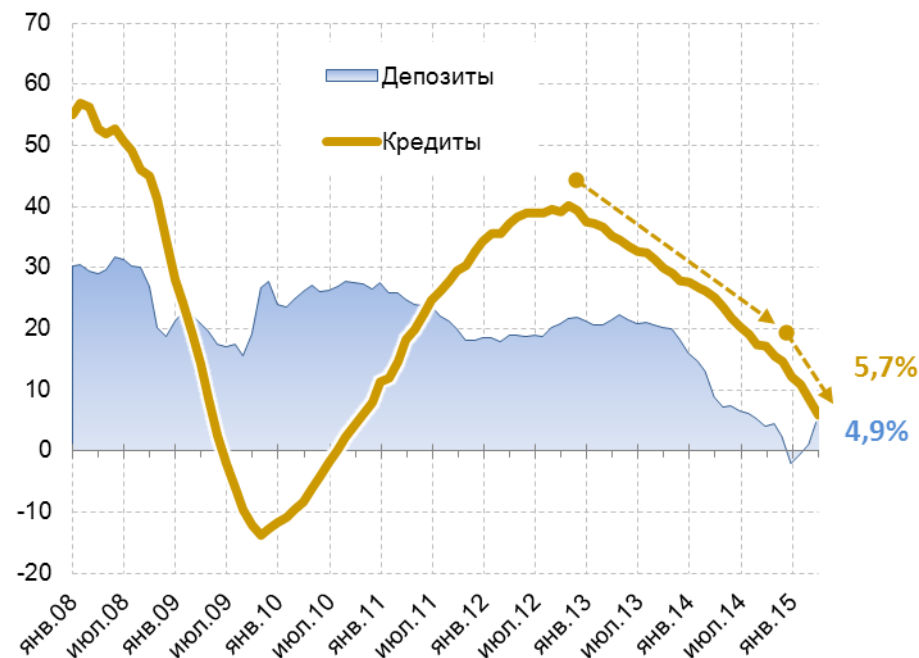
Несмотря на рост задолженности перед банками, в марте остатки на счетах предприятий реального сектора экономики снизились на 0,9%. При этом средства в госбанках увеличились на 0,9%, а в частных — сократились на 3,6%. Если брать валютную структуру, то окажется, что компании снижали остатки в частных банках как в рублях (-1,4%), так и в иностранной валюте (-8,8%). Что касается госбанков, то там снижались лишь рублёвые остатки (-3,7%), а валютные выросли сразу на 6,7%. Доля депозитов в средствах предприятий сократилась с 54,7 до 53,1%, но по-прежнему остаётся на крайне высоком уровне.

### Прирост средств населения в банках, год к году, в %



Источник: банковская отчетность, расчёты Института «Центр развития» НИУ ВШЭ.

### Динамика депозитов и кредитов физлиц год к году, в %

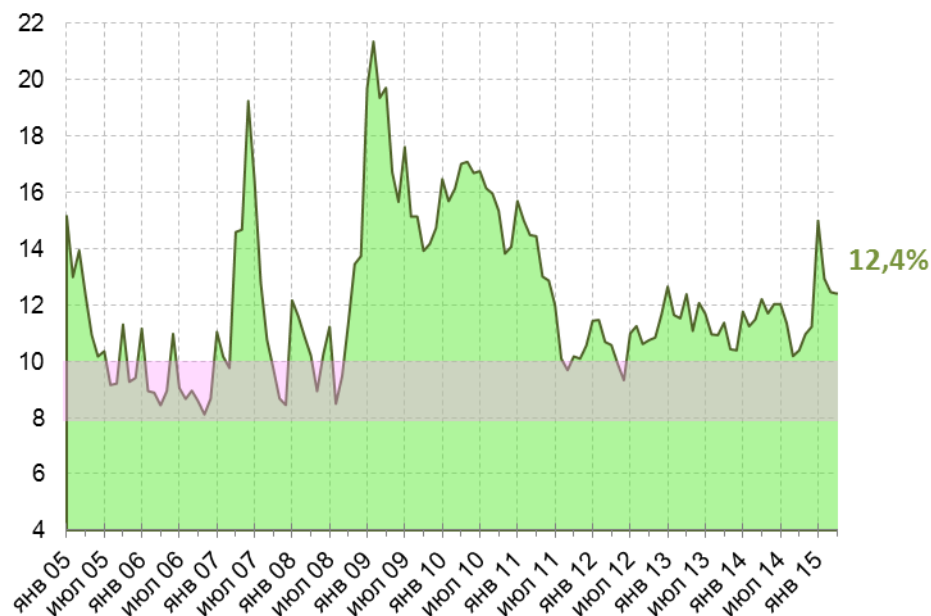


Источник: Банк России, банковская отчетность, расчёты Института «Центр развития» НИУ ВШЭ.

### Приток вкладов населения продолжился

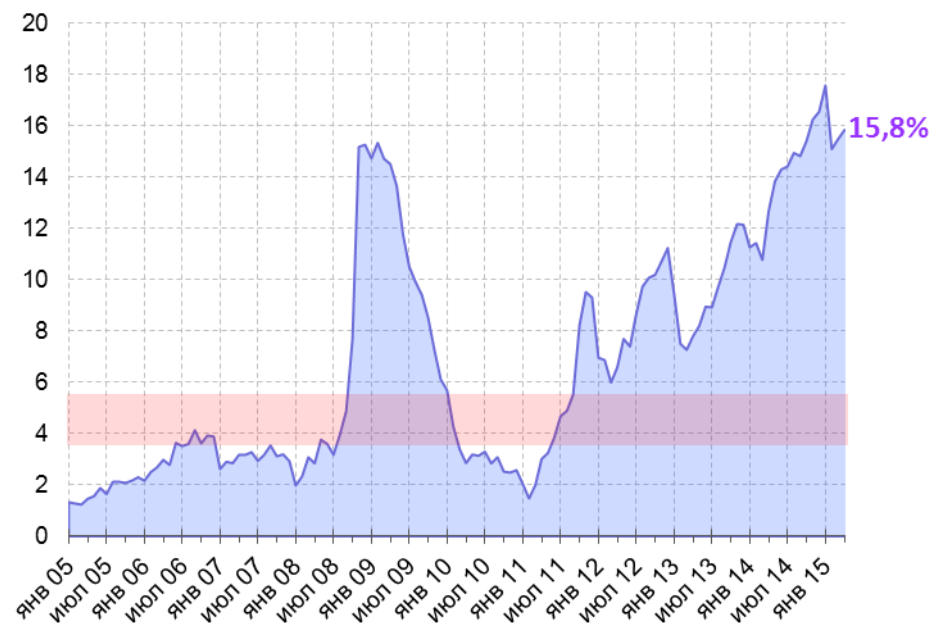
Общий объем депозитов физлиц в марте вырос на 2,1%, в результате прирост объема средств населения «год к году» достиг отметки 4,9%. Отметим, что если рублёвые депозиты росли как в частных банках (+2,9%), так и в государственных (+1,1%), то валютные средства население из частных банков изымало (-0,6%), а вкладывало в банки, контролируемые государством (+6,2%). В результате в целом по системе рублёвые депозиты в марте выросли на 1,8%, а валютные – на 3,1%. Кредиты населению сократились на 1,1%, годовые темпы прироста снизились до отметки 5,7%.

### Отношение суммы требований банковской системы к ЦБ (кроме ФОР) и остатков на корсчетах в инобанках-корреспондентах к её обязательствам, в %



Источник: банковская отчётность, расчёты Института «Центр развития» НИУ ВШЭ.

### Доля госсредств в обязательствах банковской системы, в % (без учёта субординированного кредита Сбербанку)



Источник: банковская отчётность, расчёты Института «Центр развития» НИУ ВШЭ.

## Ликвидность находится на высоком уровне

В марте уровень ликвидности, рассчитываемый как отношение суммы требований банковской системы к ЦБ (кроме ФОР) и остатков на корсчетах в инобанках-корреспондентах к её обязательствам, символически снизился с 12,5 до 12,4%, продолжая находиться на весьма высоком уровне. Доля госсредств в обязательствах коммерческих банков выросла с 15,5 до 15,8%, а если учитывать только средства Банка России, то рост составил 0,3 п.п. (с 13,2 до 13,5%).