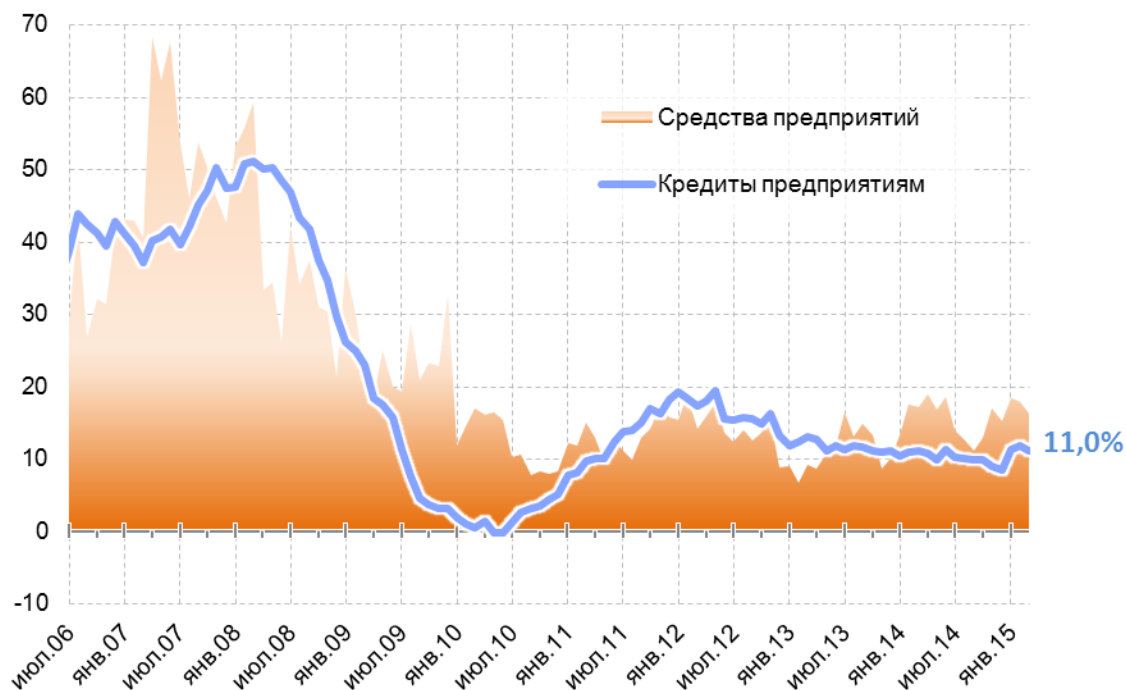


Финансовая Статистика Банков

Динамика кредитов предприятиям и средств предприятий
(прирост год к году), в %



Источник: банковская отчетность, расчеты Института «Центр развития» НИУ ВШЭ.

Темпы роста кредитования предприятий замедлились

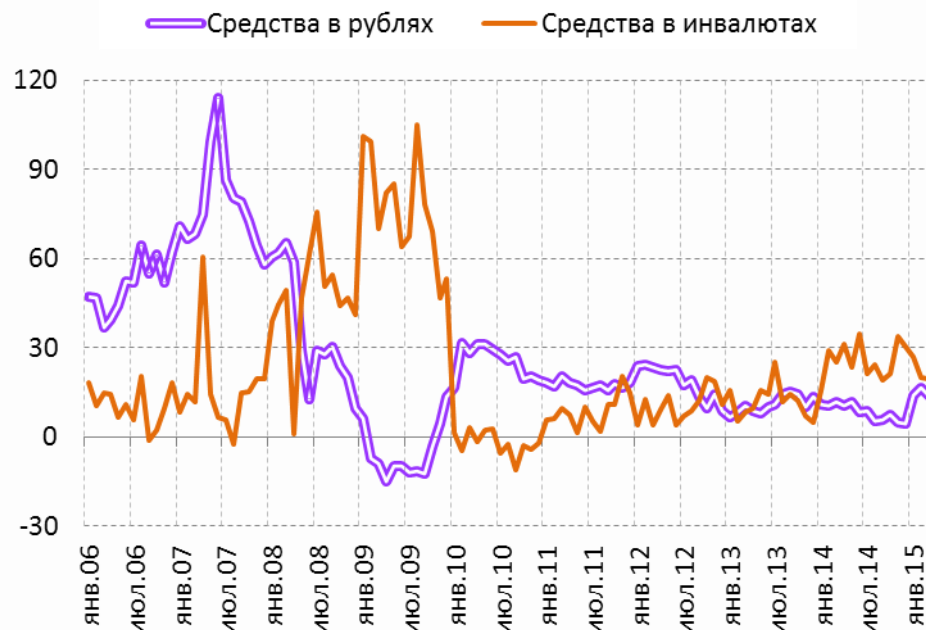
Задолженность российских предприятий нефинансового сектора экономики перед отечественными банками в феврале 2015 г. выросла на символические 0,1%¹¹. При этом государственные банки сократили свой совокупный кредитный портфель¹² на 0,4%, а частные – нарастили на 1,1%. В результате прирост кредитов «год к году» в целом по системе снизился до 11,0%, с 11,8% по итогам января.

Отметим, что, как и месяцем ранее, рост кредитования был обеспечен увеличением вложений банков в облигации российских предприятий, составившее в феврале 7,8%. В то же время объем портфеля «классических» кредитов сократился на 0,2%, причём за счёт его рублёвой части.

¹¹ Здесь и далее с учётом валютной переоценки.

¹² Включая вложения в долговые ценные бумаги.

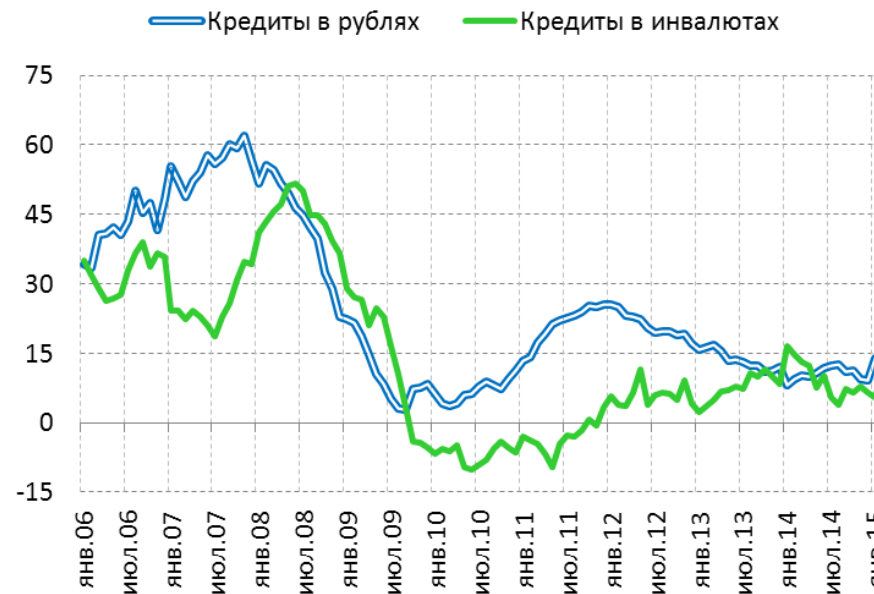
Прирост средств предприятий в банках, год к году, в %



Примечание. Данные приведены с исключённой валютной переоценкой.

Источник: банковская отчётность, расчёты Института «Центр развития» НИУ ВШЭ.

Прирост кредитов предприятиям, год к году, в %

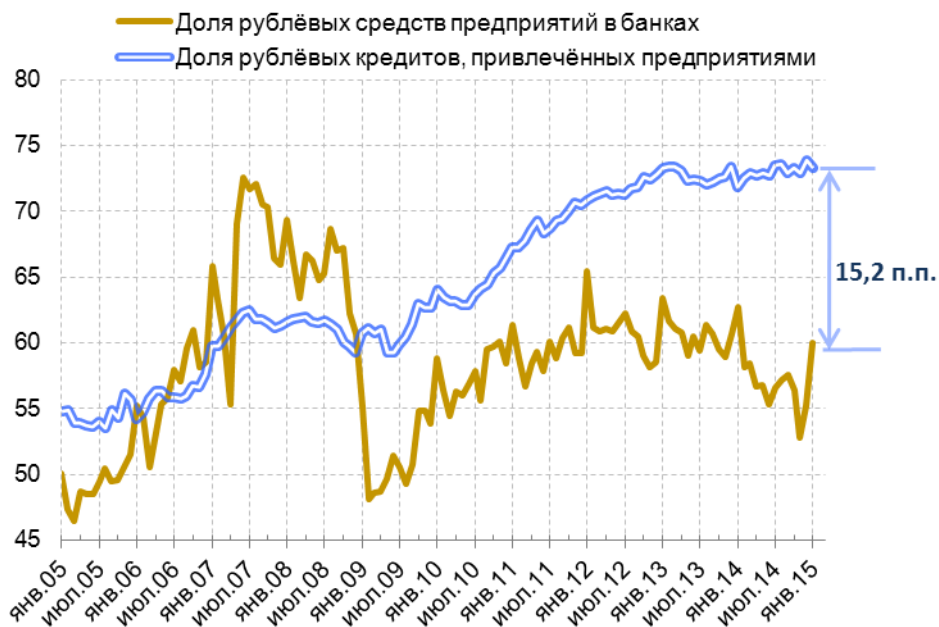


Источник: банковская отчётность, расчёты Института «Центр развития» НИУ ВШЭ.

Предприятия не спешили переключаться в рубли

В феврале 2015 г. остатки на счетах предприятий реального сектора экономики выросли на 0,1%, при этом средства в госбанках увеличились на 0,6%, а в частных — сократились на ту же величину. Этот рост произошёл исключительно за счёт увеличения валютных остатков, составившего 0,3 млрд. долл., в то время как рублёвые средства предприятий сократились на 9,8 млрд. руб. Сами по себе эти цифры находятся фактически в пределах «одной сделки», так что по ним нельзя делать вывод о том, что бизнес по-прежнему активно «ставит» на иностранную валюту, но достаточно уверенно можно сказать, что он пока не проникся доверием к валюте национальной.

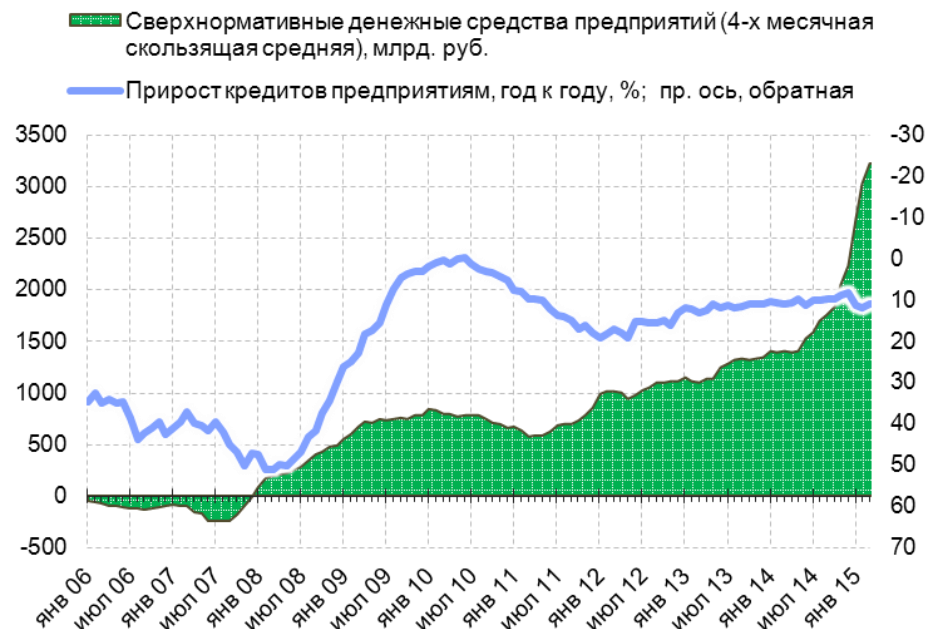
Доли рублёвых кредитов и располагаемых средств предприятий, в %



Примечание. Данные приведены с исключённой валютной переоценкой.

Источник: банковская отчётность, расчёты Института «Центр развития» НИУ ВШЭ.

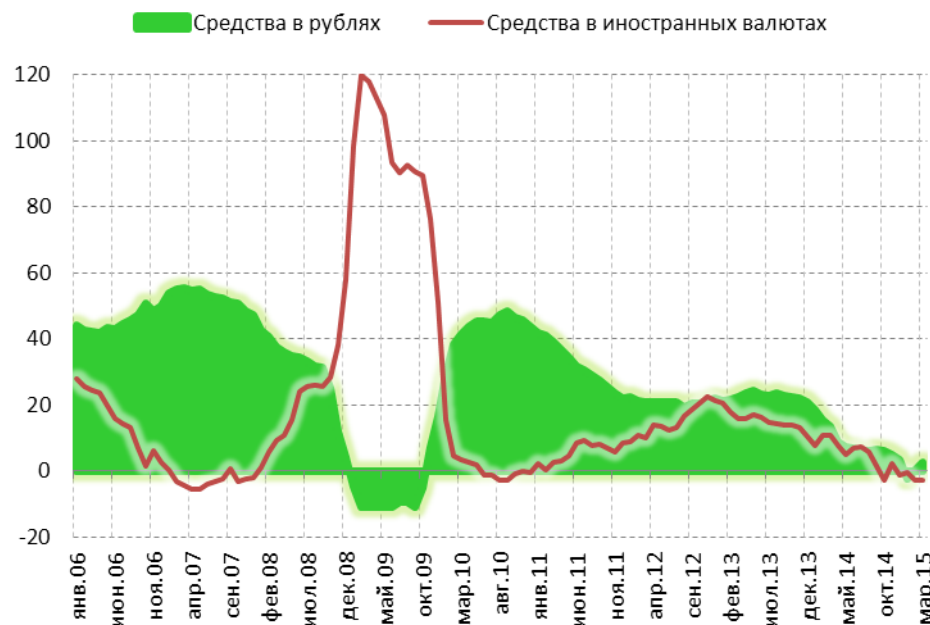
Динамика избыточных средств на депозитах предприятий (прирост год к году), в %



Источник: банковская отчётность, расчёты Института «Центр развития» НИУ ВШЭ.

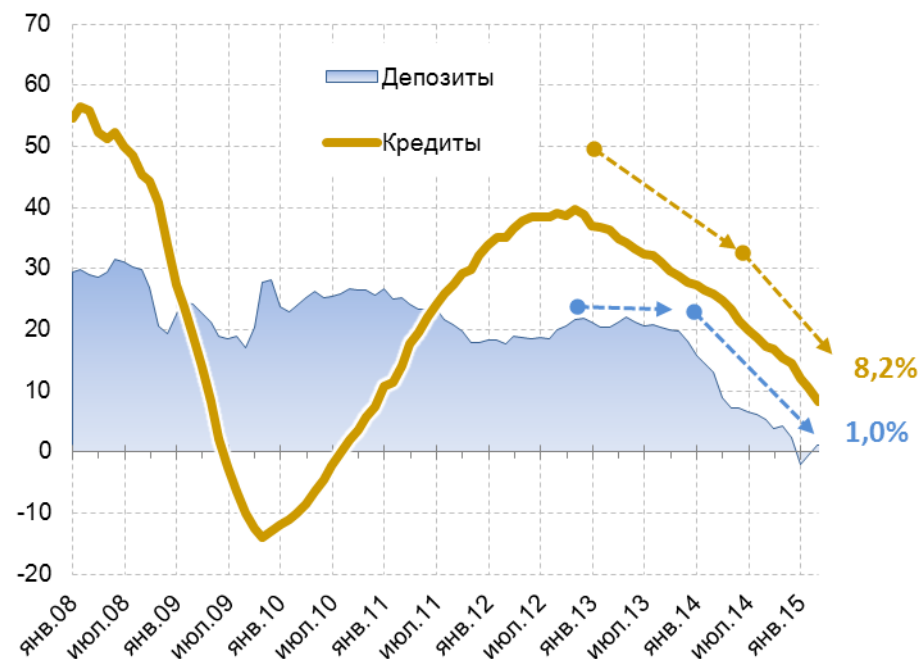
Об этом же говорит и динамика соотношения показателей доли рублёвых кредитов и располагаемых средств предприятий. По состоянию на 1 марта их разница составила 15,2 п.п. не в пользу рубля. То есть бизнес предпочитает брать рублёвые кредиты, но держать на счетах иностранную валюту. Этот факт, а также то, что доля депозитов в располагаемых средствах предприятий продолжает оставаться на крайне высоком уровне (54,7% по итогам февраля), позволяет сделать вывод, что на данный момент основной спрос на кредиты предъявляют предприятия, которым предстоит выплачивать внешние долги.

Прирост средств населения в банках, год к году, в %



Источник: банковская отчетность, расчеты Института «Центр развития» НИУ ВШЭ.

Динамика депозитов и кредитов физлиц, год к году, в %

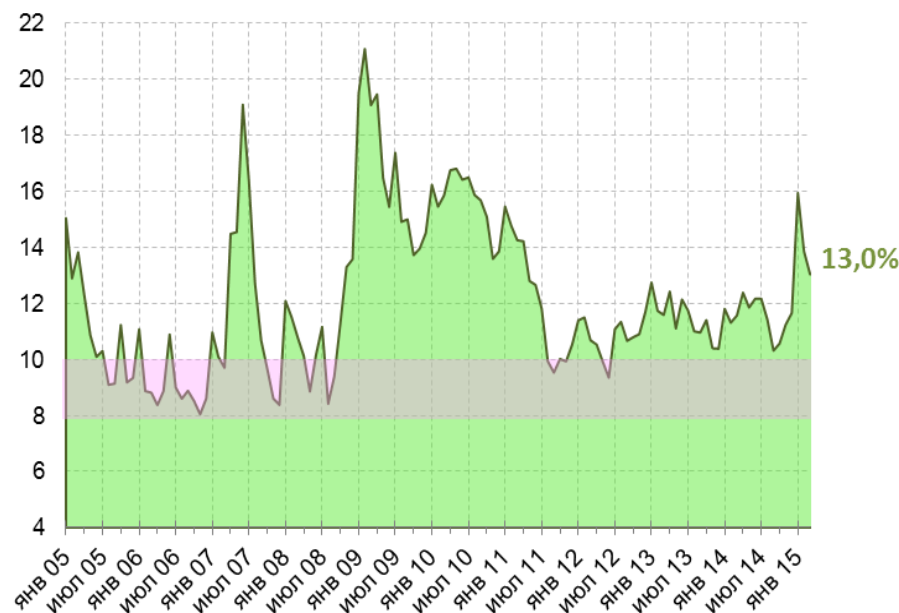


Источник: банковская отчетность, расчеты Института «Центр развития» НИУ ВШЭ.

Население понесло в банки рубли

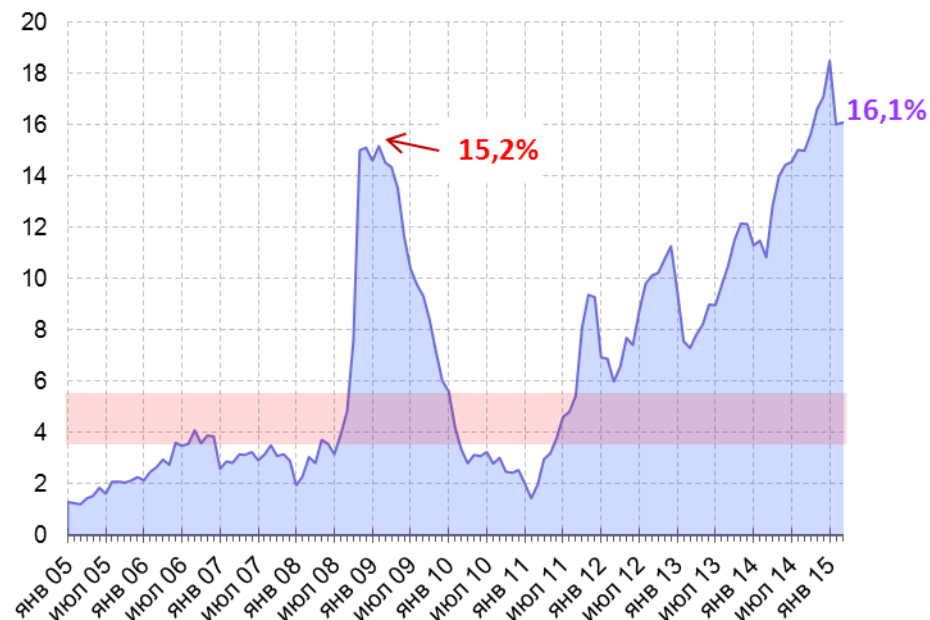
Общий объем депозитов физлиц в феврале 2015 г. вырос сразу на 2,3%, что стало максимальным результатом с июня 2010 г. (с учетом сезонного фактора). При этом прирост рублевых депозитов оказался существенно большим, чем валютных — 2,8% против 0,8%. В результате показатель прироста объема средств населения «год к году» вышел в положительную область, достигнув отметки 1,0%. Как мы уже отмечали ранее, подобный результат явился следствием резкого роста процентных ставок до рыночного уровня после либерализации этого рынка со стороны ЦБ. Кредиты населению сократились на 1,1%, годовые темпы прироста впервые с ноября 2010 г. перешли в плоскость однозначных значений, составив 8,2%.

Отношение суммы требований банковской системы к ЦБ (кроме ФОРа) и остатков на корсчетах в инобанках-корреспондентах к её обязательствам, в %



Источник: банковская отчётность, расчёты Института «Центр развития» НИУ ВШЭ.

Доля госсредств в обязательствах банковской системы, в % (без учёта субординированного кредита Сбербанку)



Источник: банковская отчётность, расчёты Института «Центр развития» НИУ ВШЭ.

У банков денег достаточно

В феврале 2015 г. уровень ликвидности, рассчитываемый как отношение суммы требований банковской системы к ЦБ (кроме ФОРа) и остатков на корсчетах в инобанках-корреспондентах к её обязательствам, снизился с 13,9 до 13,0%, но продолжает находиться на весьма высоком уровне. Доля госсредств в обязательствах коммерческих банков выросла с 16,0 до 16,1%, а если учитывать только средства Банка России, то рост составил 0,5 п.п. (с 13,3 до 13,8%).