

Финансовая Статистика Банков

Динамика кредитов предприятиям и средств предприятий
(прирост год к году), в %



Источник: банковская отчетность, расчеты Института «Центр развития» НИУ ВШЭ.

Предприятия предъявили повышенный спрос на валютные кредиты

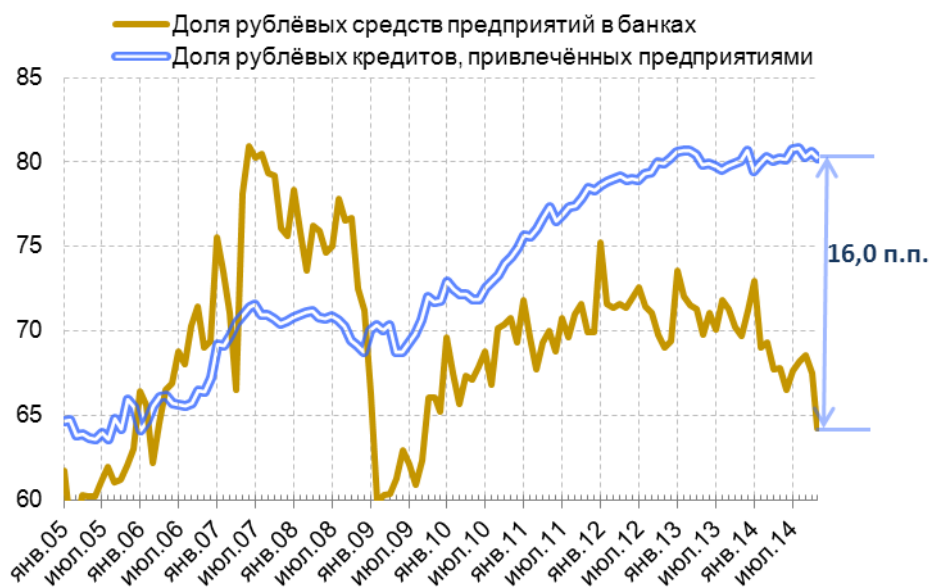
Задолженность российских предприятий нефинансового сектора экономики перед отечественными банками в октябре выросла на 1,0%⁷. При этом государственные банки нарастили свой совокупный кредитный портфель⁸ на 0,8%, а частные – на 1,4%. В результате прирост кредитов «год к году» в целом по системе составил 9,0%, снизившись до минимального уровня с ноября 2010 г.

Отметим существенный спрос предприятий на кредиты в иностранной валюте: валютная часть портфеля банковских кредитов выросла на 2,8 млрд. долл., а рублёвая – на 116,4 млрд. руб. Таким образом, компании продолжили наращивать остатки на счетах в иновалюте как за счёт заёмных средств, так и за счёт конвертации имеющихся рублёвых остатков (см. также следующую страницу).

⁷ Здесь и далее с учётом валютной переоценки.

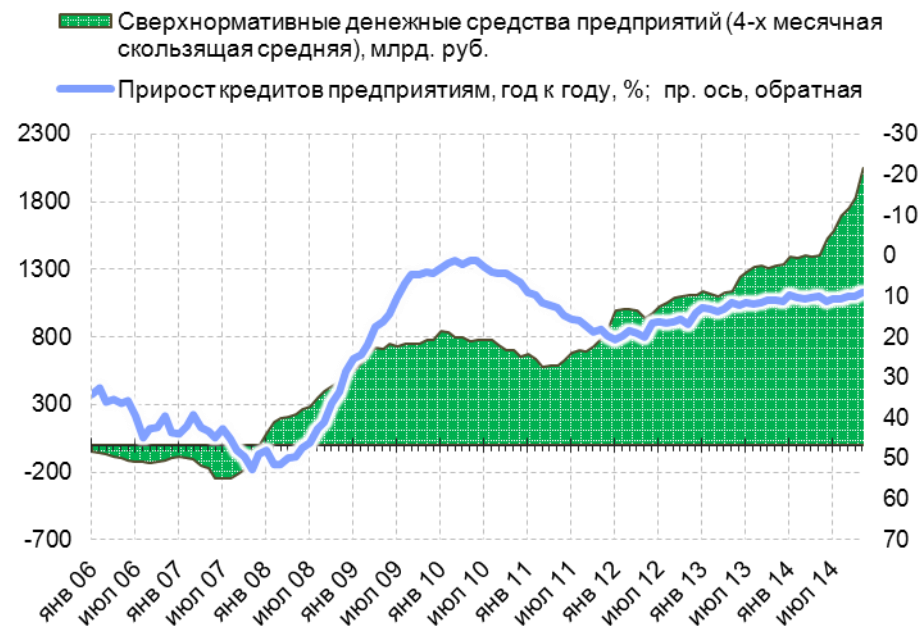
⁸ Включая вложения в долговые ценные бумаги.

Доли рублёвых кредитов и располагаемых средств предприятий, в %



Примечание. Данные приведены с исключённой валютной переоценкой.
Источник: банковская отчётность, расчеты Института «Центр развития» НИУ ВШЭ.

Динамика избыточных средств на депозитах предприятий, млрд. руб., и кредитов предприятиям (прирост год к году), в %

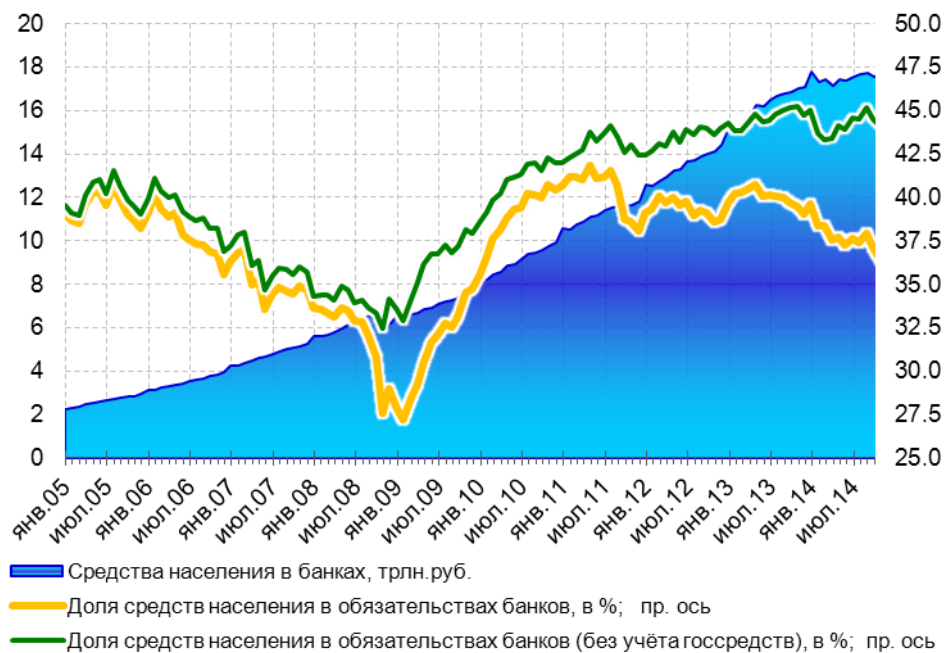


Источник: банковская отчётность, расчеты Института «Центр развития» НИУ ВШЭ.

Предприятия поспособствовали девальвации рубля

В октябре остатки на счетах предприятий реального сектора экономики выросли на 0,8%, при этом средства в госбанках увеличились на 2,4%, а в частных – сократились на 1,3%. Примечательно, что этот рост произошёл исключительно за счёт увеличения валютных остатков, составившего 9,9 млрд. долл. (у клиентов госбанков – 6,2 млрд., а у клиентов частных банков – 3,7 млрд.), в то время как рублёвые средства предприятий сократились на 356 млрд. руб. (125,3 млрд. в госбанках и 230,9 – в частных). Рост валютных остатков стал максимальным с января 2014 г., когда он составил 12,2 млрд. долл., обеспечив тогда девальвацию рубля по отношению к бивалютной корзине на 7,3%.

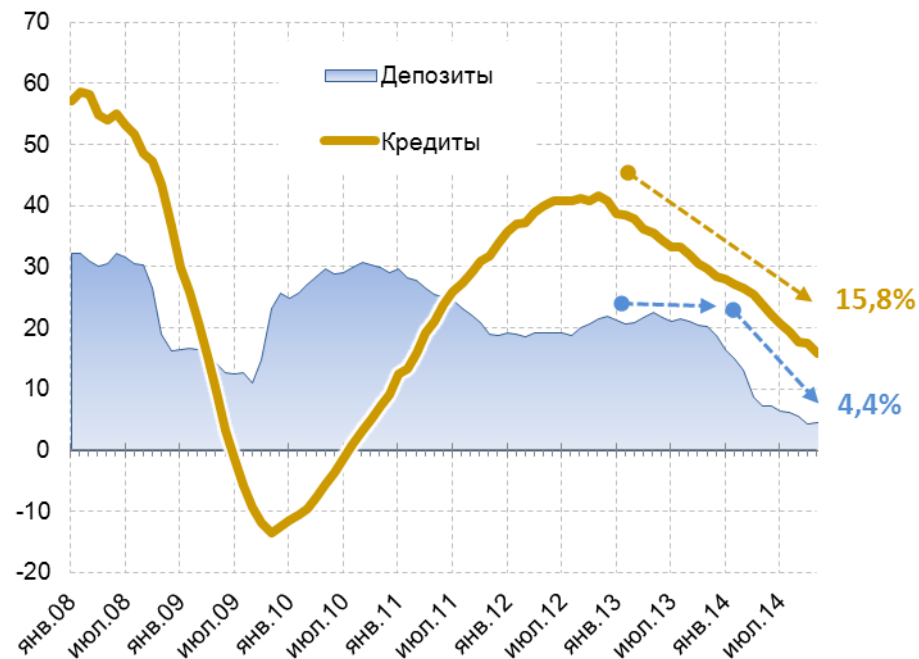
Динамика средств населения в банках



Примечание. Данные приведены с исключённой валютной переоценкой.

Источник: банковская отчётность, расчеты Института «Центр развития» НИУ ВШЭ.

Динамика депозитов и кредитов физлиц год к году, в %

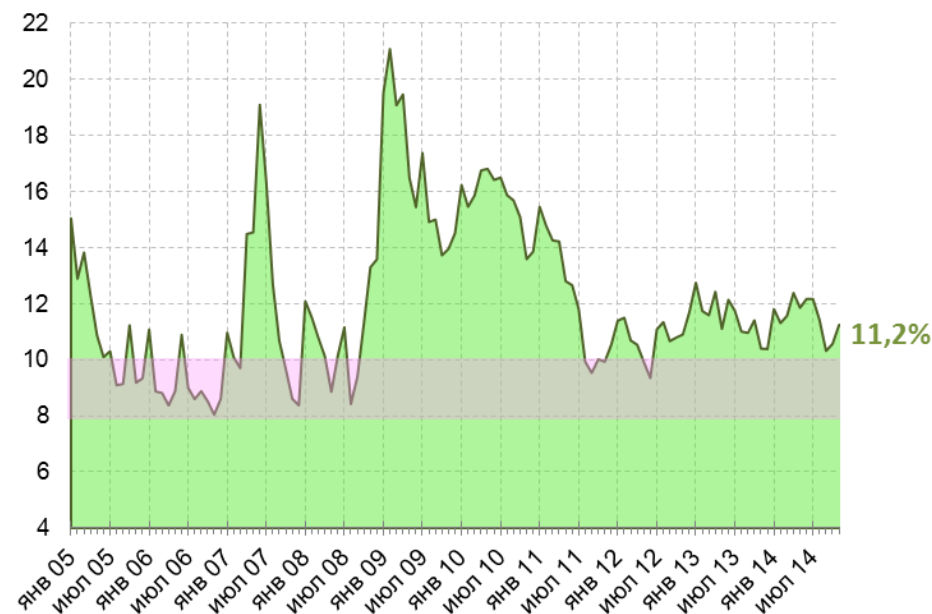


Источник: Банк России, банковская отчётность, расчеты Института «Центр развития» НИУ ВШЭ.

Население вкладывалось в инвалюту

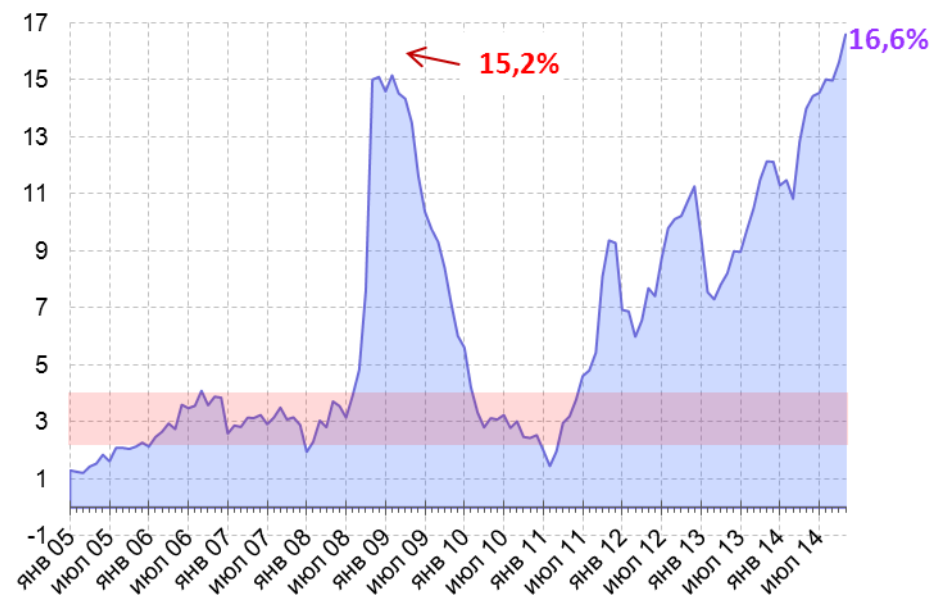
Общий объём депозитов физлиц в октябре вырос на 1,0%, в результате показатель прироста объёма депозитов «год к году» оказался на уровне 4,4%, практически не изменившись по сравнению с сентябрём. При этом рост показали только валютные депозиты (+2,6 млрд. долл. в госбанках и +2,2 млрд. долл. в частных), в то время как рублёвые продолжили сокращаться (-27,2 млрд. руб. в госбанках и -1,3 в частных). Кредиты населению показали рост на 0,9%, который обеспечили исключительно госбанки (прирост кредитного портфеля составил 1,1% против сокращения на 0,1% у частных банков).

Отношение суммы требований банковской системы к ЦБ (кроме ФОРа) и остатков на корсчетах в инобанках-корреспондентах к её обязательствам, в %



Источник: банковская отчётность, расчеты Института «Центр развития» НИУ ВШЭ.

Доля госсредств в обязательствах банковской системы, в % (без учёта субординированного кредита Сбербанку)



Источник: банковская отчётность, расчеты Института «Центр развития» НИУ ВШЭ.

Средства государства повысили уровень ликвидности

В октябре уровень ликвидности, рассчитываемый как отношение суммы требований банковской системы к ЦБ (кроме ФОРа) и остатков на корсчетах в инобанках-корреспондентах к её обязательствам, вырос с 10,6 до 11,2%. Отметим, что этот рост обеспечило увеличение остатков на инвалютных корсчетах (включая корсчета в Банке России) более чем на 17 млрд. долл., в результате чего банки пополнили объём инвалютной ликвидности до уровня конца июля после провала в августе и сентябре. Доля госсредств в обязательствах коммерческих банков выросла до 16,6%. С учётом же ВЭБа значение этого показателя по состоянию на 1 ноября 2014 г. составило 17,3%, а если учитывать только средства Банка России, то 12,3%.