

## Финансовая Статистика Банков

Динамика кредитов предприятиям и средств предприятий  
(прирост год к году), в %



Источник: банковская отчётность, расчеты Института «Центр развития» НИУ ВШЭ.

### Предприятия наращивают рублёвый долг...

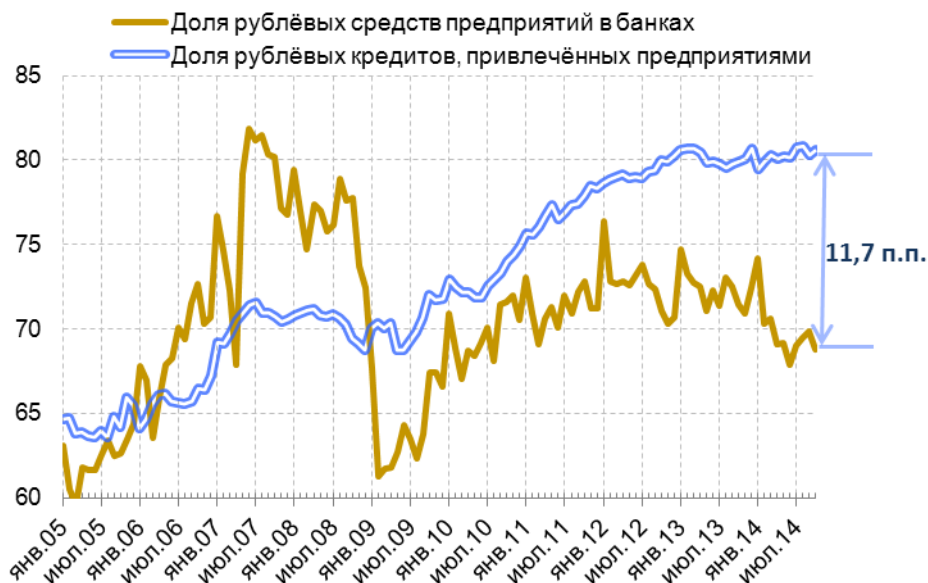
Задолженность российских предприятий нефинансового сектора экономики перед отечественными банками – как частными, так и государственными – в сентябре выросла на 1,0%<sup>6</sup>. В результате прирост кредитов<sup>7</sup> «год к году» в целом по системе составил 10,1%, практически не изменившись по сравнению с августом (10,0%). При этом в первый месяц осени объём задолженности предприятий в иностранных валютах сократился на 1,8 млрд. долл., или на 1,6%, а в рублях, напротив, вырос на 250 млрд. руб. (прирост на 1,4%).

Таким образом, мы продолжаем наблюдать, как компании переводят валютный долг в рублёвый, явно делая ставку на девальвацию национальной валюты.

<sup>6</sup> Здесь и далее с учётом валютной переоценки.

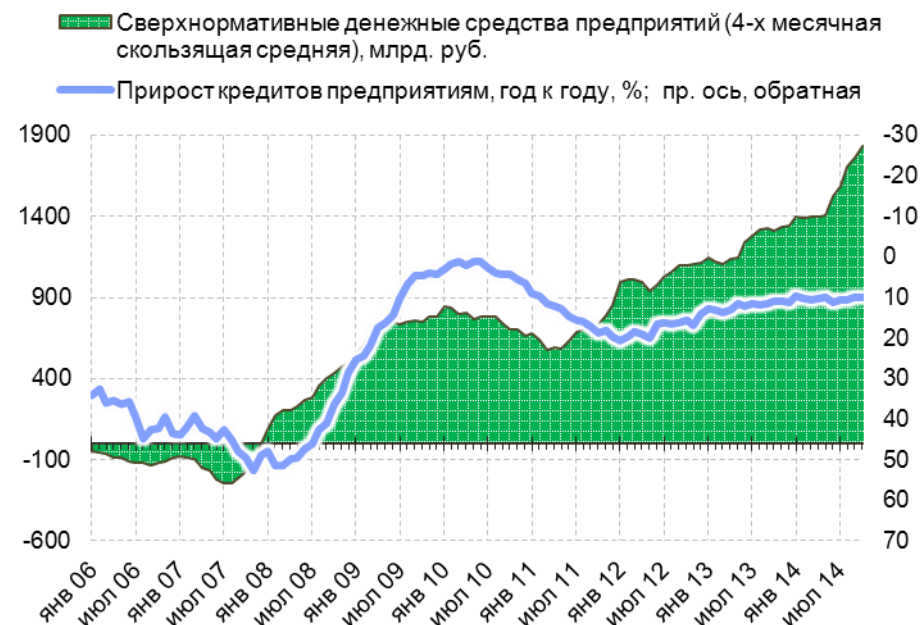
<sup>7</sup> Включая вложения в долговые ценные бумаги.

### Доли рублёвых кредитов и располагаемых средств предприятий, в %



Примечание. Данные приведены с исключённой валютной переоценкой.  
Источник: банковская отчётность, расчеты Института «Центр развития» НИУ ВШЭ.

### Динамика избыточных средств на депозитах предприятий, млрд. руб., и кредитов предприятиям (прирост год к году), в %

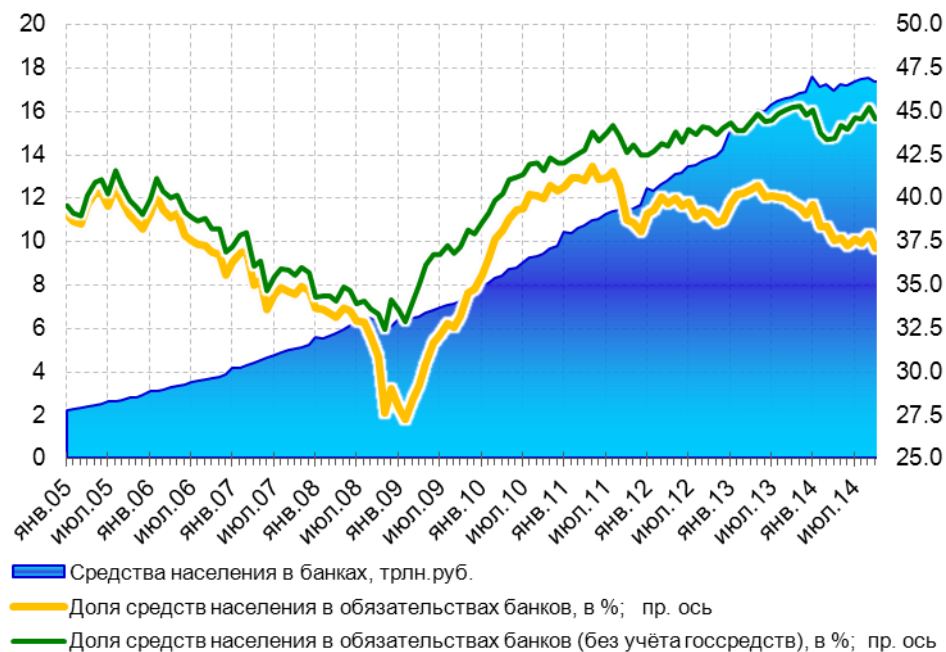


Источник: банковская отчётность, расчеты Института «Центр развития» НИУ ВШЭ.

### ...И КОПАТ ВАЛЮТУ

В сентябре остатки на счетах предприятий реального сектора экономики выросли на 2,5%. При этом средства в госбанках увеличились на 2,7%, а в частных – на 2,2%. Отметим, что если в случае с частными банками практически весь рост (около 94%) пришёлся на остатки на расчётных счетах, то в банках, контролируемых государством, компании, напротив, преимущественно предпочитали размещать средства на срочных депозитах. Из общего прироста средств компаний в госбанках на увеличение остатков на расчётниках пришлось около 25%, при этом весь рост депозитов предприятий (в том числе в частных банках) был обеспечен исключительно валютной составляющей.

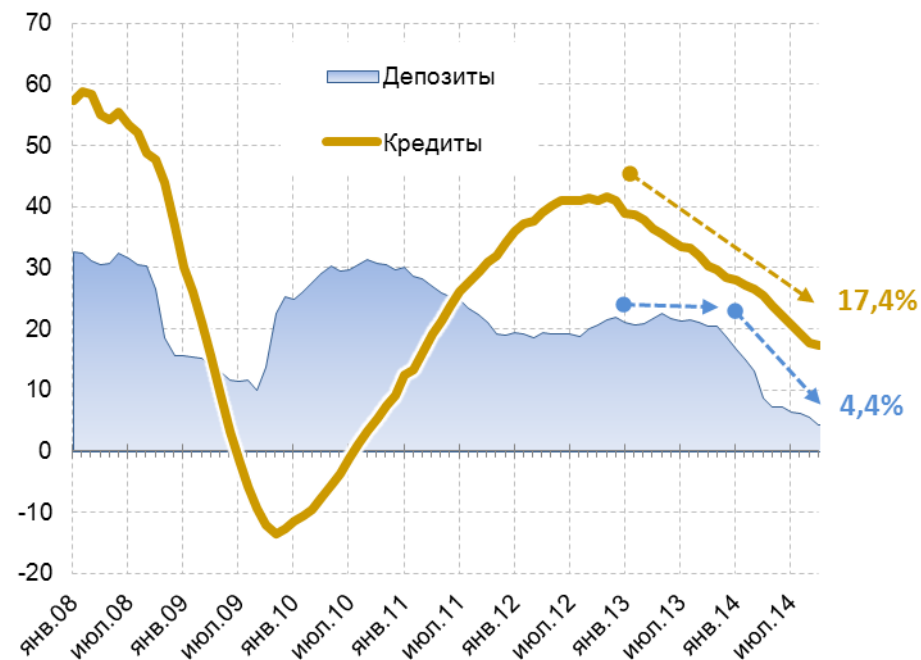
Динамика средств населения в банках



Примечание. Данные приведены с исключённой валютной переоценкой.

Источник: банковская отчётность, расчеты Института «Центр развития» НИУ ВШЭ.

Динамика депозитов и кредитов физлиц год к году, в %

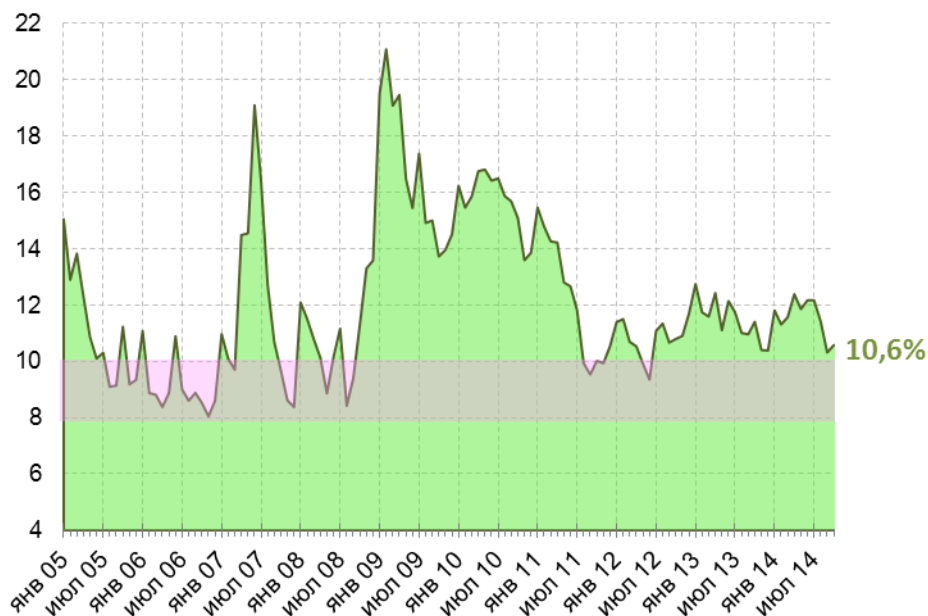


Источник: Банк России, банковская отчётность, расчеты Института «Центр развития» НИУ ВШЭ.

## Валютный исход физлиц

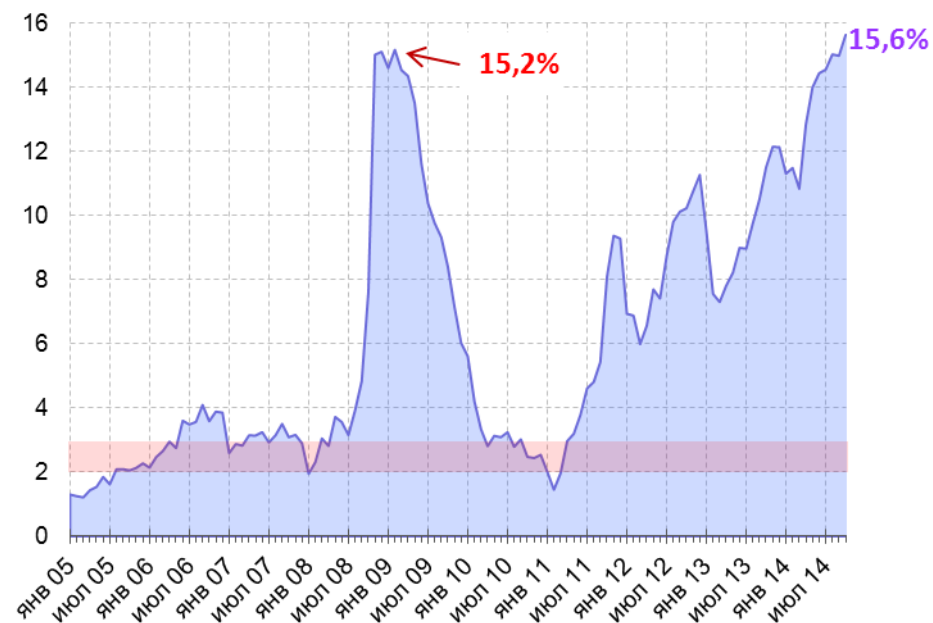
Общий объём депозитов физлиц в сентябре сократился на 0,8%, при этом население снимало деньги как из частных (-1,1%), так и из госбанков (-0,6%). В результате показатель прироста объёма депозитов «год к году» снизился до 4,4%. Учитывая капитализированные проценты, можно сказать, что реально он находится в отрицательной зоне. При этом для частных банков значение этого показателя, составляющее -3,5%, выглядит крайне печальным. Отметим, что в сентябре население выводило из банков как рублёвые, так и валютные средства, причём на последние пришлось около 70% всего оттока (3,6 млрд. долл. против 63,2 млрд. руб.).

### Отношение суммы требований банковской системы к ЦБ (кроме ФОРа) и остатков на корсчетах в инобанках-корреспондентах к её обязательствам, в %



Источник: банковская отчётность, расчеты Института «Центр развития» НИУ ВШЭ.

### Доля госсредств в обязательствах банковской системы, в % (без учёта субординированного кредита Сбербанку)



Источник: банковская отчётность, расчеты Института «Центр развития» НИУ ВШЭ.

## Уровень господдержки превысил кризисный максимум

В сентябре уровень ликвидности, рассчитываемый как отношение суммы требований банковской системы к ЦБ (кроме ФОРа) и остатков на корсчетах в инобанках-корреспондентах к её обязательствам, незначительно вырос с 10,3 до 10,6%, продолжая находиться в комфортной зоне. Отметим, что за три последних месяца остатки на инвалютных корсчетах (включая корсчета в Банке России) сократились более чем на 27 млрд. долл. Доля госсредств в обязательствах коммерческих банков выросла до 15,6%, превысив кризисный максимум, достигнутый в феврале 2009 г., на 0,4 п.п. С учётом же ВЭБа, значение этого показателя по состоянию на 1 октября 2014 г. составило 16,4%, а если учитывать только средства Банка России, то 11,8%.