

## Финансовая Статистика Банков

Динамика кредитов предприятиям и средств предприятий  
(прирост год к году), в %



Источник: банковская отчётность, расчеты Института «Центр развития» НИУ ВШЭ.

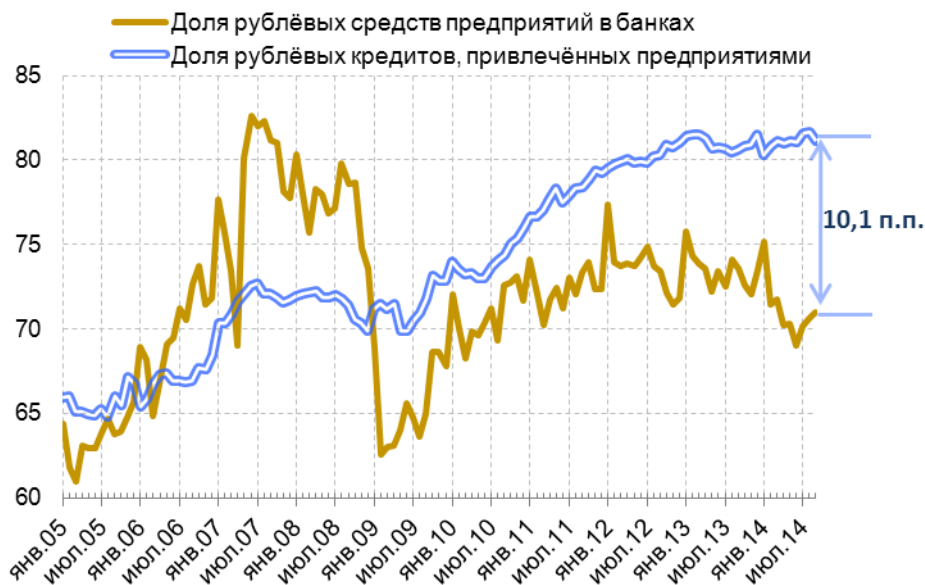
### Долги предприятий растут,...

Задолженность российских предприятий нефинансового сектора экономики перед отечественными банками в августе выросла на 0,7%<sup>12</sup>. При этом государственные банки нарастили свой совокупный кредитный портфель<sup>13</sup> на 0,8%, а частные – на 0,7%. В результате прирост кредитов «год к году» в целом по системе составил 10,0%, вернувшись к апрельскому значению. Отметим, что рублёвая часть портфеля госбанков снизилась на 12,9 млрд. руб., при этом валютная выросла на 3,5 млрд. долл. Частные банки, напротив, кредитовали преимущественно в рублях – прирост их портфеля составил 37,1 млрд. руб. и 0,4 млрд. долл.

<sup>12</sup> Здесь и далее с учётом валютной переоценки.

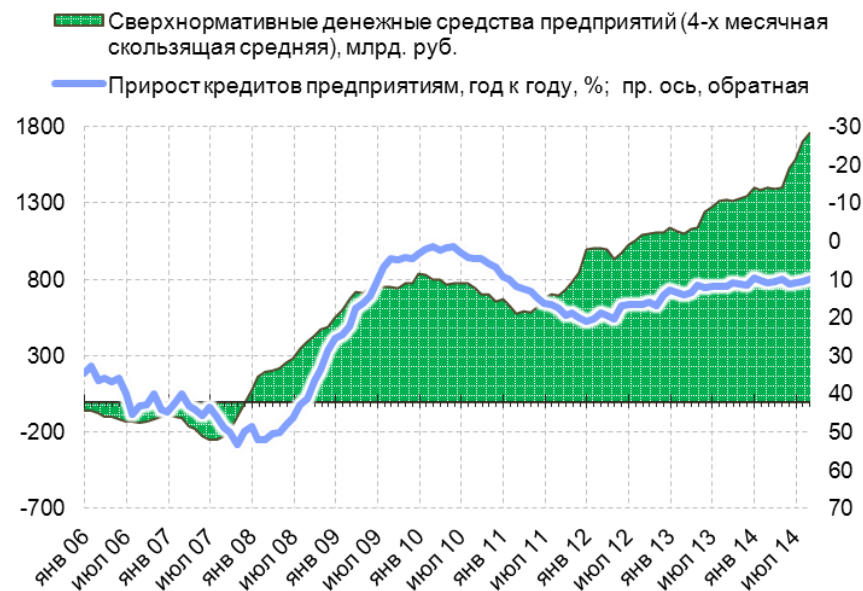
<sup>13</sup> Включая вложения в долговые ценные бумаги.

### Доли рублёвых кредитов и располагаемых средств предприятий, в %



Примечание. Данные приведены с исключённой валютной переоценкой.  
Источник: банковская отчётность, расчеты Института «Центр развития» НИУ ВШЭ.

### Динамика избыточных средств на депозитах предприятий, млрд. руб., и кредитов предприятиям (прирост год к году), в %

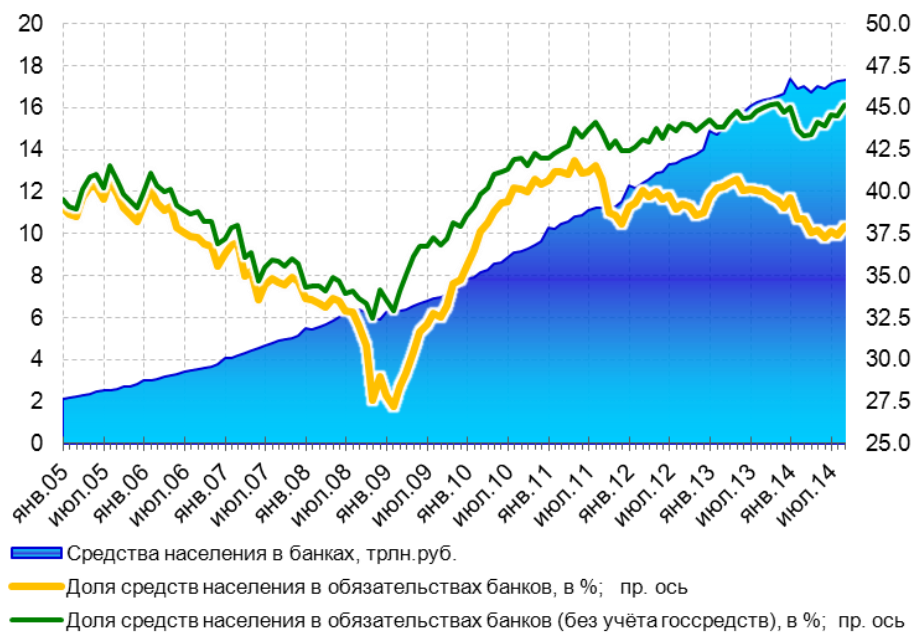


Источник: банковская отчётность, расчеты Института «Центр развития» НИУ ВШЭ.

### ...а остатки на счетах падают

В августе получила продолжение тревожная тенденция снижения средств на счетах предприятий на фоне роста задолженности перед банками. В августе средства в их распоряжении сократились на 0,9% за счёт сокращения остатков на расчётных счетах на 2,7% при выросших на 0,8% депозитах. Также обращает на себя внимание то, что большая часть средств выводится предприятиями с валютных счетов. За последние три месяца они «похудели» уже на 12,2 млрд. долл., что составляет почти 73% совокупного оттока по всем счетам. В результате разница между долями рублёвых кредитов и рублёвых остатков на счетах сократилась с 12,0 до 10,1 п.п.

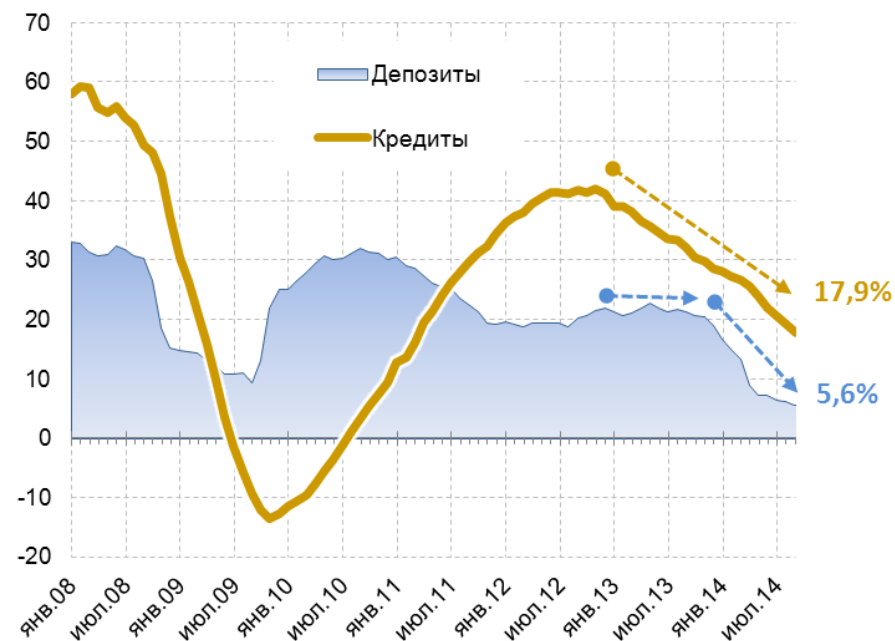
## Динамика средств населения в банках



Примечание. Данные приведены с исключённой валютной переоценкой.

Источник: банковская отчётность, расчеты Института «Центр развития» НИУ ВШЭ.

## Динамика депозитов и кредитов физлиц год к году, в %

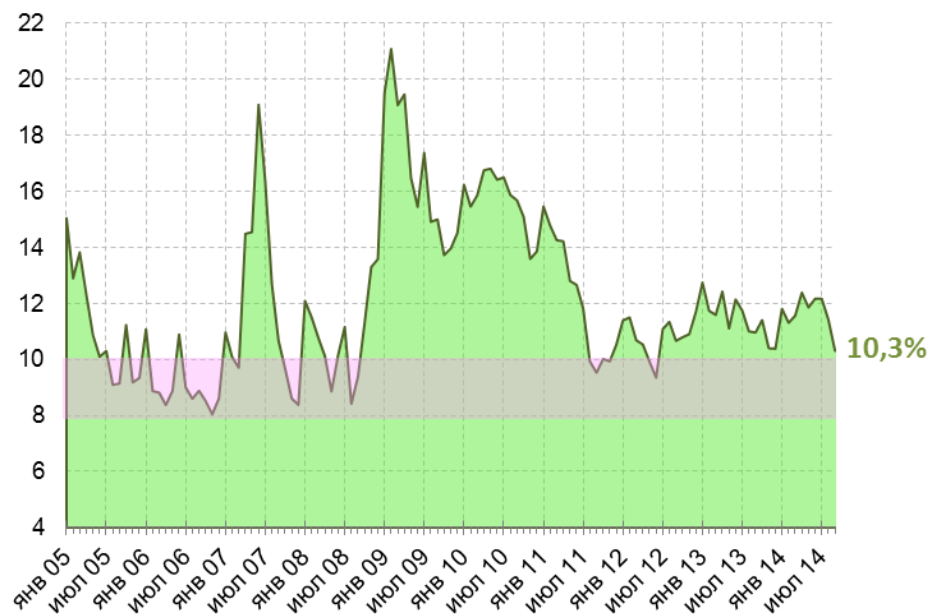


Источник: Банк России, банковская отчётность, расчеты Института «Центр развития» НИУ ВШЭ.

## Население снимало валюту и вкладывало рубли

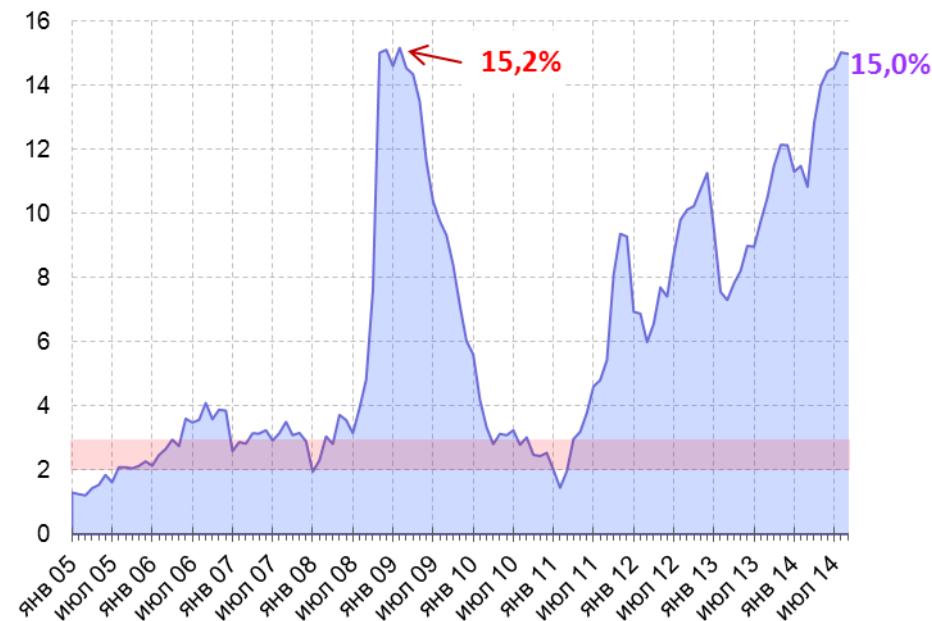
Общий объём депозитов населения в августе вырос на 0,3%, при этом почти три четверти прироста досталось банкам, контролируемым государством. С одной стороны, сыграло свою роль произведённое ими повышение ставок, с другой, в условиях сохраняющегося недоверия к банковской системе, вкладчики зачастую предпочитают надёжность доходности. Темпы прироста депозитов «год к году» в целом по системе снизились до 5,6%: у госбанков они находятся на уровне 11,4%, а у частных всё дальше уходят в отрицательную область (-2,3%). Что касается валютной структуры, то в августе население сняло с депозитов в иностранных валютах 3,0 млрд. долл. и положило на рублёвые счета 145 млрд. руб.

### Отношение суммы требований банковской системы к ЦБ (кроме ФОРа) и остатков на корсчетах в инобанках-корреспондентах к её обязательствам, в %



Источник: банковская отчётность, расчеты Института «Центр развития» НИУ ВШЭ.

### Доля госсредств в обязательствах банковской системы, в % (без учёта субординированного кредита Сбербанку)



Источник: банковская отчётность, расчеты Института «Центр развития» НИУ ВШЭ.

## Уровень ликвидности системы резко снизился

В августе уровень ликвидности, рассчитываемый как отношение суммы требований банковской системы к ЦБ (кроме ФОРа) и остатков на корсчетах в инобанках-корреспондентах к её обязательствам, снизился сразу на 1,1 п.п. с 11,4 до 10,3%. За два последних месяца снижение уровня ликвидности составило уже 1,8 п.п., причём на 80% оно объясняется сокращением остатков на инвалютных корсчетах (включая корсчета в Банке России). Доля госсредств в обязательствах коммерческих банков осталась на уровне 15,0%. Впрочем, если замкнуть систему, включив в неё Внешэкономбанк, то окажется, что значение этого показателя выросло за месяц с 15,7 до 16,1%.