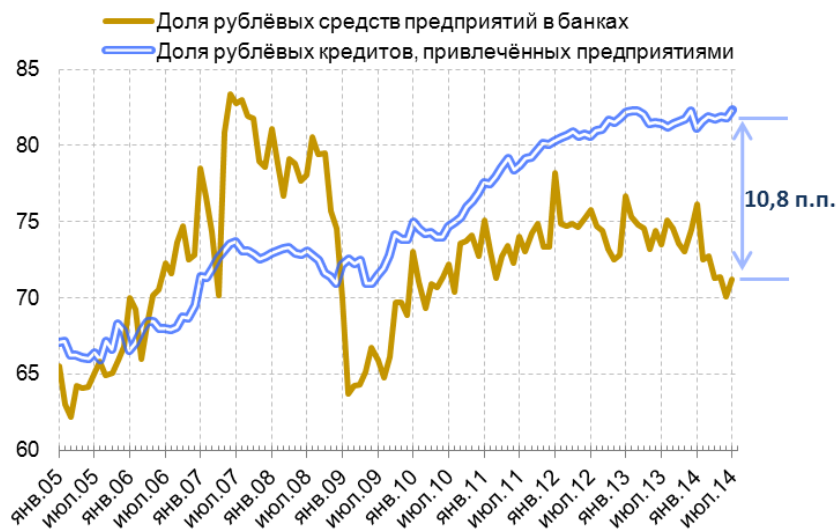


## Финансовая Статистика Банков

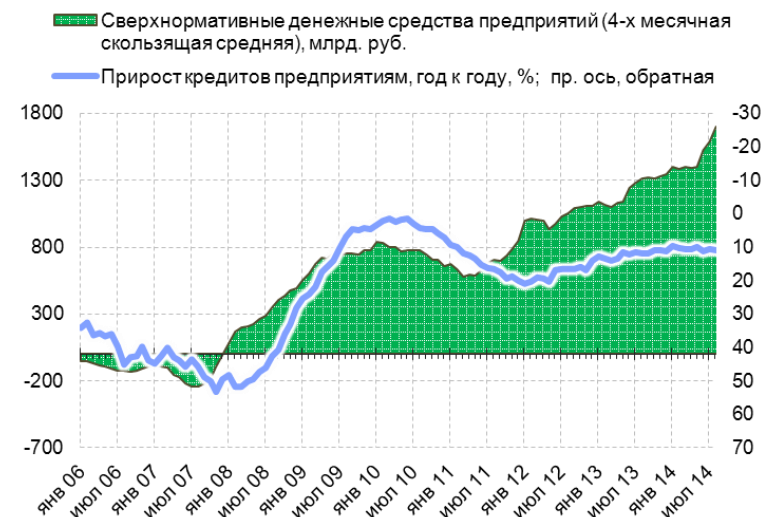
Доли рублёвых кредитов и располагаемых средств предприятий, в %



Примечание. Данные приведены с исключённой валютной переоценкой.

Источник: банковская отчётность, расчеты Института «Центр развития» НИУ ВШЭ.

Динамика избыточных средств на депозитах предприятий, млрд. руб., и кредитов предприятиям (прирост год к году), в %

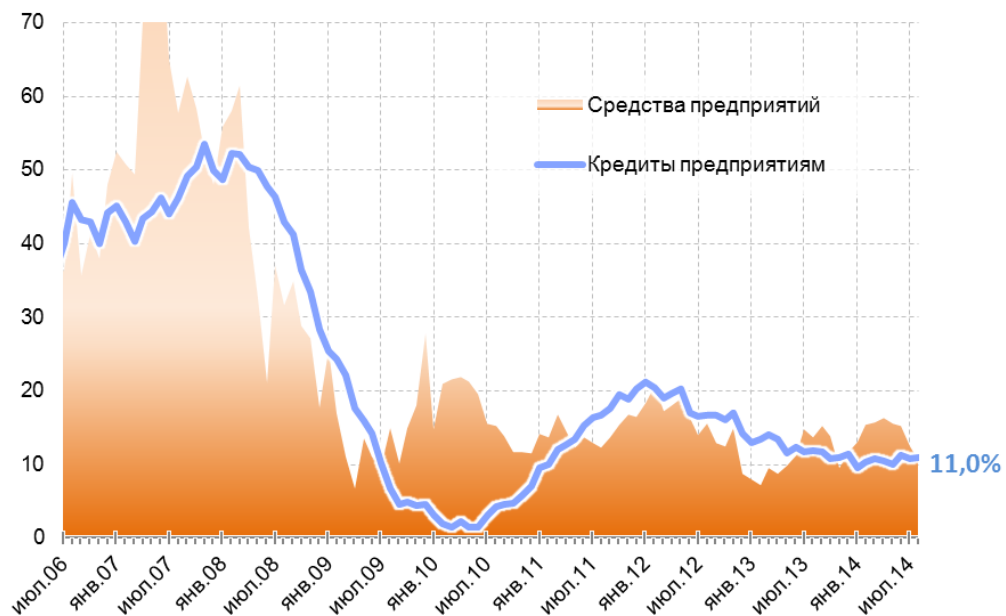


Источник: банковская отчётность, расчеты Института «Центр развития» НИУ ВШЭ.

### Остатки на расчетных счетах реального сектора падают

В июле 2014 г. объём средств в распоряжении предприятий сократился сразу на 2,4%. Остатки на расчётных счетах рухнули почти на 220 млрд. руб., или на 5,8% (на 8,1% в госбанках и 2,8% – в частных), правда, на депозитных выросли на 1,1%. В результате доля депозитов в общих средствах предприятий возросла до рекордных 50,5%. При том, что доходность от размещения средств в банках сегодня не является особо привлекательной, очевидно, что стремление реального сектора к накоплению финансовых ресурсов является оборотной стороной его нежелания инвестировать.

### Динамика кредитов предприятиям и средств предприятий (прирост год к году), в %



Источник: банковская отчетность, расчеты Института «Центр развития» НИУ ВШЭ.

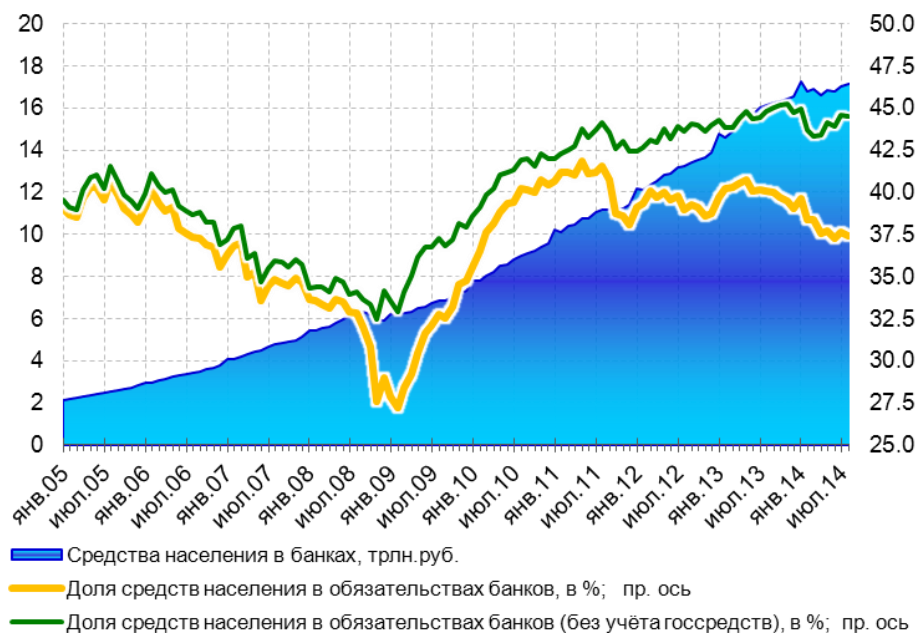
### Замещение капитала кредитами

В июне-июле 2014 г., как это часто бывает в кризисных ситуациях, российский реальный сектор начал интенсивно замещать собственный капитал банковскими кредитами. В валютной части наблюдается удивительная равномерность (по 3,6 млрд. долл. в месяц ушло с расчетных счетов), в рублевой динамике остатков на расчетных и депозитных счетах идет в противофазе, но итоговый результат двух месяцев – минус 118,9 млрд. руб. А вот объем кредитов, предоставленных нефинансовому сектору, за два месяца вырос более чем на 500 млрд. руб., или на 2,8%.

В июле кредитный портфель реального сектора подрос на 1,7%<sup>4</sup>; при этом госбанки нарастили свои кредитные портфели<sup>5</sup> на 1,6%, а частные банки – на 1,9%. Темп прироста кредитов экономике «год к году» вырос до 11,0% с 10,8% по итогам июня.

<sup>4</sup> Здесь и далее с учётом валютной переоценки.

<sup>5</sup> Включая вложения в долговые ценные бумаги.

**Динамика средств населения в банках**

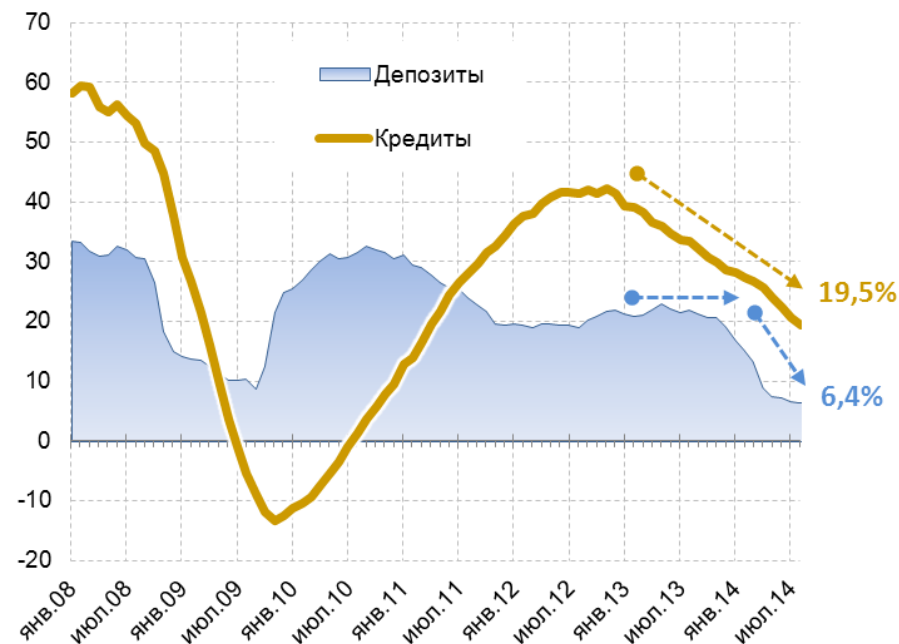
■ Средства населения в банках, трлн.руб.

— Доля средств населения в обязательствах банков, в %; пр. ось

— Доля средств населения в обязательствах банков (без учёта госсредств), в %; пр. ось

Примечание. Данные приведены с исключённой валютной переоценкой.

Источник: банковская отчётность, расчеты Института «Центр развития» НИУ ВШЭ.

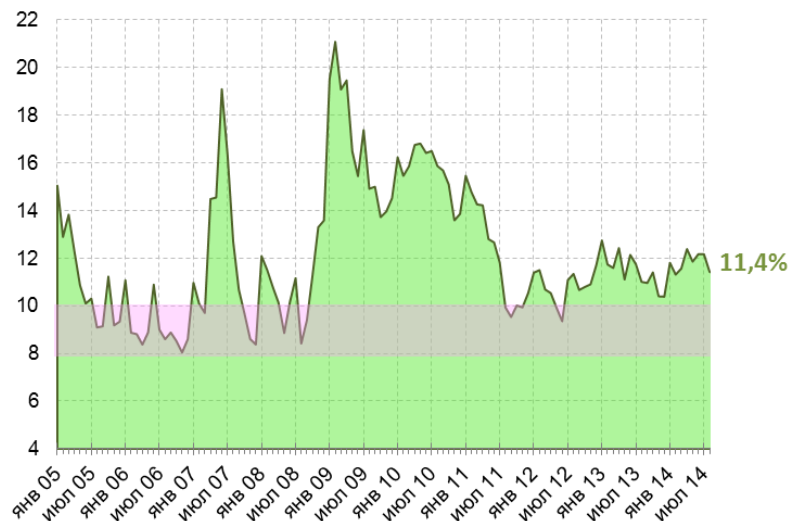
**Динамика депозитов и кредитов физлиц год к году, в %**

Источник: Банк России, банковская отчётность, расчеты Института «Центр развития» НИУ ВШЭ.

**Население не несёт рубли в госбанки**

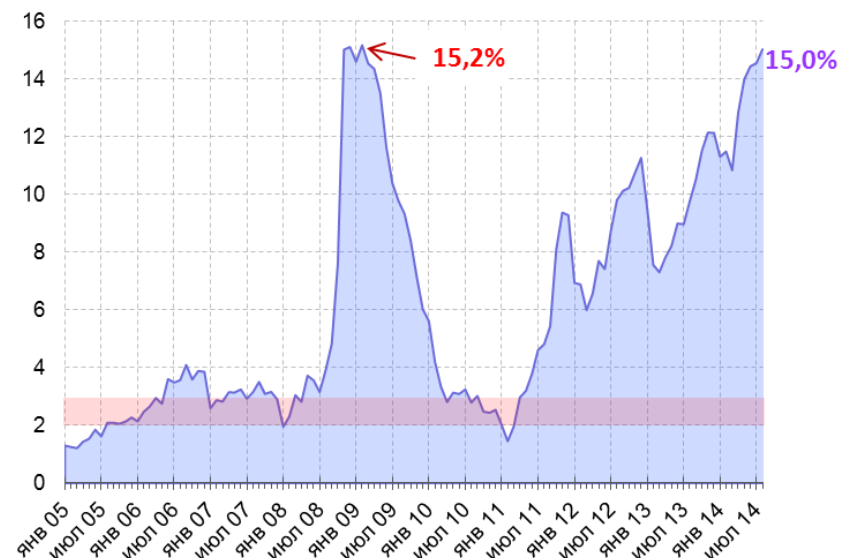
Общий объём депозитов населения в июле вырос на 0,8%, причём у частных банков депозитный портфель возрос на 1,3%, а у государственных – на 0,4%. Примечательно, что если в приросте сумм валютных депозитов наблюдается примерный паритет, то на рублёвые счета физлиц в частных банках пришлось около 76% общего прироста средств в национальной валюте. То есть если госбанки захотят выправить ситуацию, то им придётся пойти на повышение ставок по вкладам. Иная ситуация на рынке кредитования населения. Здесь общий прирост портфеля составил 1,6%, в частных банках – 0,7%, а в государственных – 2,4%. В итоге население в июле выступило чистым кредитором банковской системы (48,2 млрд. руб.).

### Отношение суммы требований банковской системы к ЦБ (кроме ФОРа) и остатков на корсчетах в инобанках-корреспондентах к её обязательствам, в %



Источник: банковская отчетность, расчеты Института «Центр развития» НИУ ВШЭ.

### Доля госсредств в обязательствах банковской системы, в % (без учёта субординированного кредита Сбербанку)



Источник: банковская отчетность, расчеты Института «Центр развития» НИУ ВШЭ.

## Государство вынуждено компенсировать банкам отток средств предприятий

Отток средств предприятий из банковской системы и закрытие рынков внешнего финансирования вынуждает государство наращивать фондирование банков. Так, за июнь-июль прирост средств ЦБ (включая субординированный кредит Сбербанку) в пассивах банковской системы составил 574 млрд. руб., что с лихвой компенсировало этот отток. Доля госсредств в обязательствах банков практически достигла кризисного максимума, составив 15,0%. Дальнейший рост этого показателя должен будет вызывать повышенную тревогу за устойчивость банковской системы.

Уровень ликвидности банковской системы, рассчитываемый как отношение суммы ее требований к ЦБ (кроме ФОРа) и остатков на корсчетах в инобанках-корреспондентах к её обязательствам, снизился до 11,4%, но продолжает находиться в комфортной зоне.