

## Финансовая Статистика Банков

Динамика кредитов предприятиям и средств предприятий  
(прирост год к году), в %



Источник: банковская отчетность, расчеты Института «Центр развития» НИУ ВШЭ.

### Кредитная активность существенно не меняется

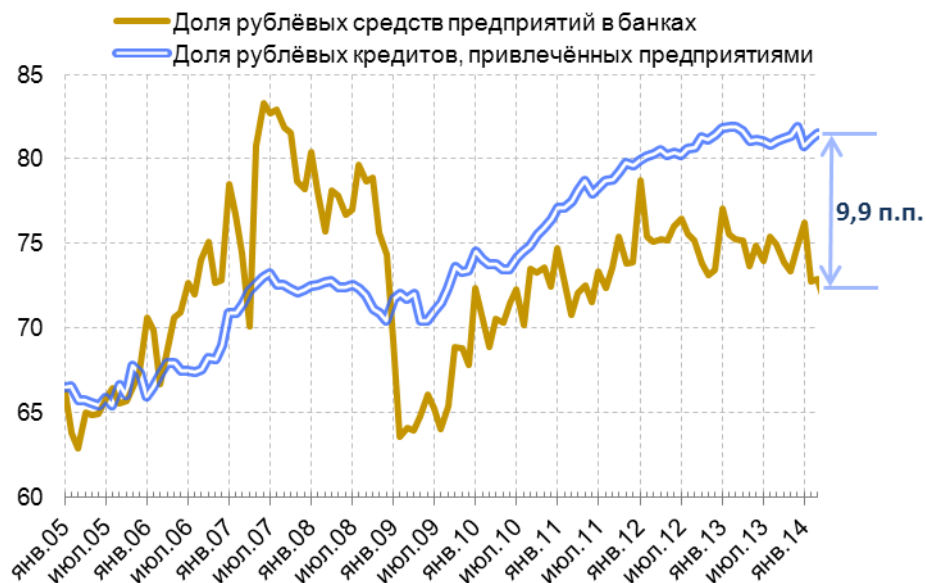
В марте 2014 г. объем средств, предоставленных банками предприятиям реального сектора экономики, вырос на 0,9%<sup>2</sup>. При этом совокупный кредитный портфель<sup>3</sup> госбанков увеличился на 1,0%, а у негосударственных кредитных организаций – на 0,7%. В целом первый месяц весны не внес изменений в устойчивый тренд снижения темпов роста кредитования, наблюдающийся с начала 2012 г. Темпы прироста совокупного кредитного портфеля «год к году» в марте снизились до 10,5% по сравнению с 10,8% месяцем ранее.

В условиях частичного закрытия для российских предприятий международного рынка капитала, спрос на банковские кредиты может существенно возрасти. По нашим оценкам, рефинансирование 30% иностранных кредитов российскими банками может прибавить порядка 5 п.п. к «естественному» темпу роста портфеля корпоративных кредитов российских банков. Однако нужно понимать, что такое ускорение роста кредитного портфеля будет не вполне адекватно отражать реальное положение дел.

<sup>2</sup> Здесь и далее с учётом валютной переоценки.

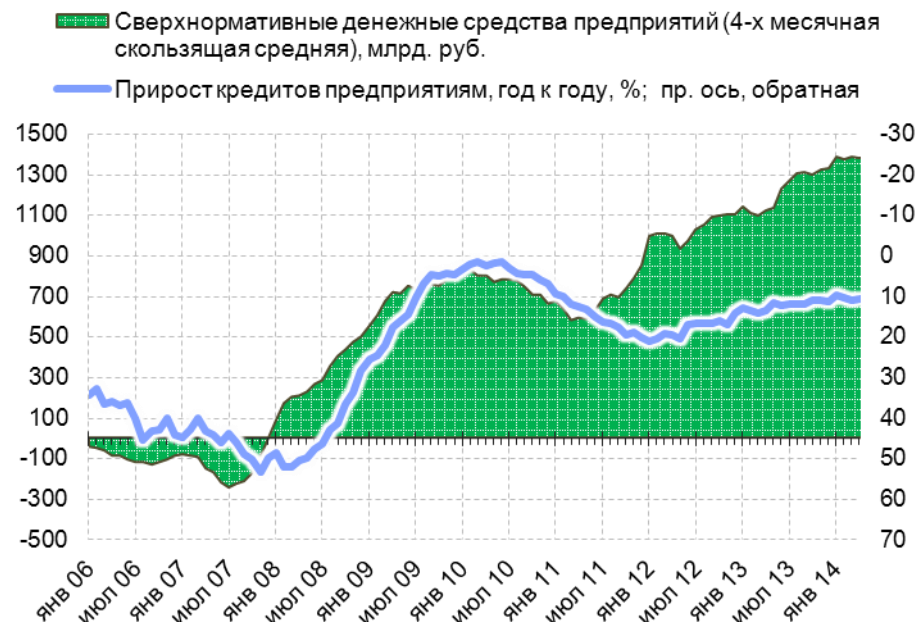
<sup>3</sup> Включая вложения в долговые ценные бумаги.

### Доли рублёвых кредитов и располагаемых средств предприятий, в %



Примечание. Данные приведены с исключённой валютной переоценкой.  
Источник: банковская отчётность, расчеты Института «Центр развития» НИУ ВШЭ.

### Динамика избыточных средств на депозитах предприятий, млрд. руб., и кредитов предприятиям (прирост год к году), в %

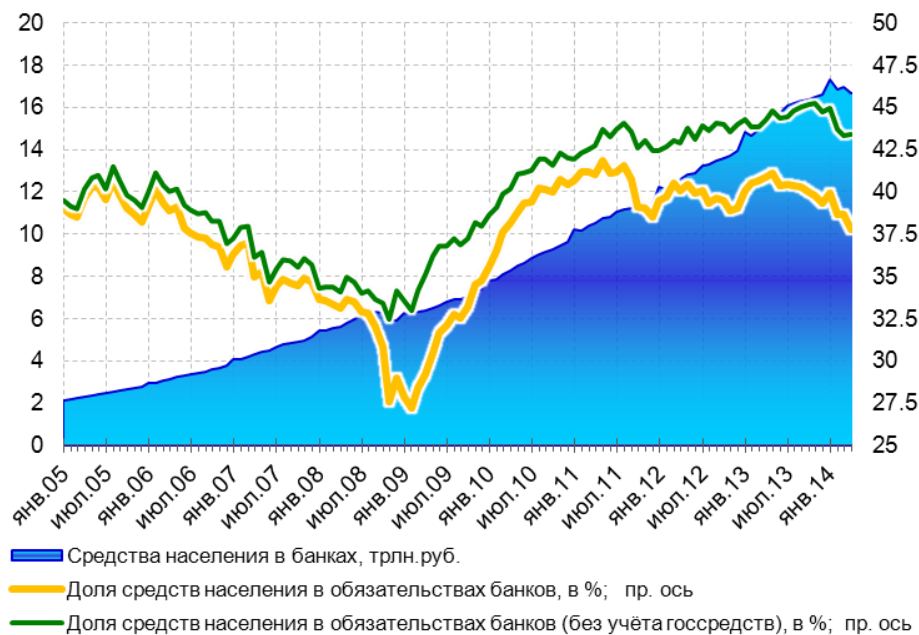


Источник: банковская отчётность, расчеты Института «Центр развития» НИУ ВШЭ.

## Предприятия продолжают запасать иностранную валюту

В марте объём средств в распоряжении предприятий сократился на 0,4% (прирост год к году составил 16,3%). Примечательно, что наблюдался переток средств из госбанков, где остатки уменьшились на 1,4%, в банки частные (рост на 1,0%). По всей видимости, бюджетные средства, поступавшие в госбанки в первые месяцы года, стали наконец-то «рассасываться» по экономике. Объём «избыточных» средств предприятий оставался выше уровня 1,3 трлн. руб. Разница между долей привлечённых рублёвых кредитов и долей средств на счетах реального сектора в рублях выросла до 9,9 п.п. – банки берут на себя все больше валютных рисков.

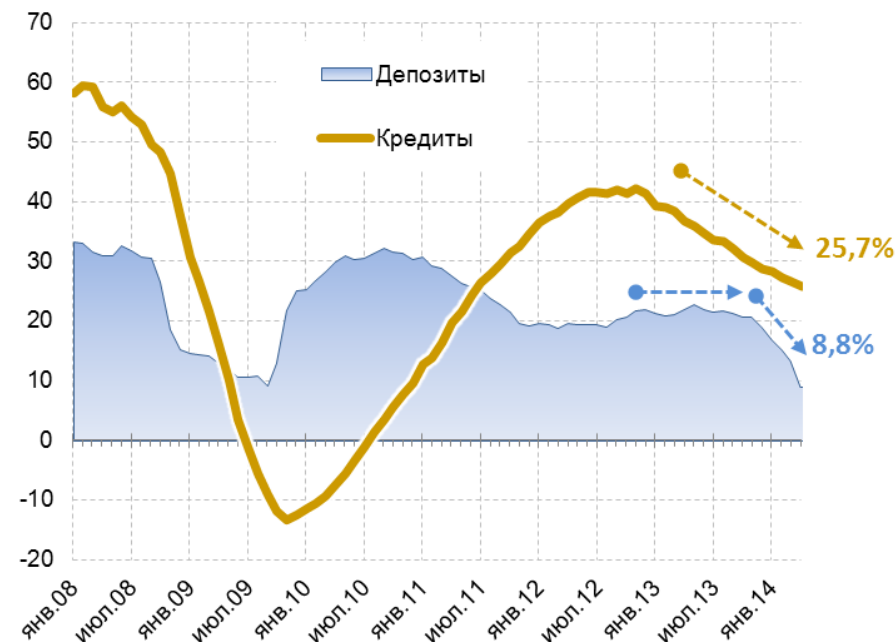
Динамика средств населения в банках



Примечание. Данные приведены с исключённой валютной переоценкой.

Источник: банковская отчётность, расчеты Института «Центр развития» НИУ ВШЭ.

Динамика депозитов и кредитов физлиц год к году, в %

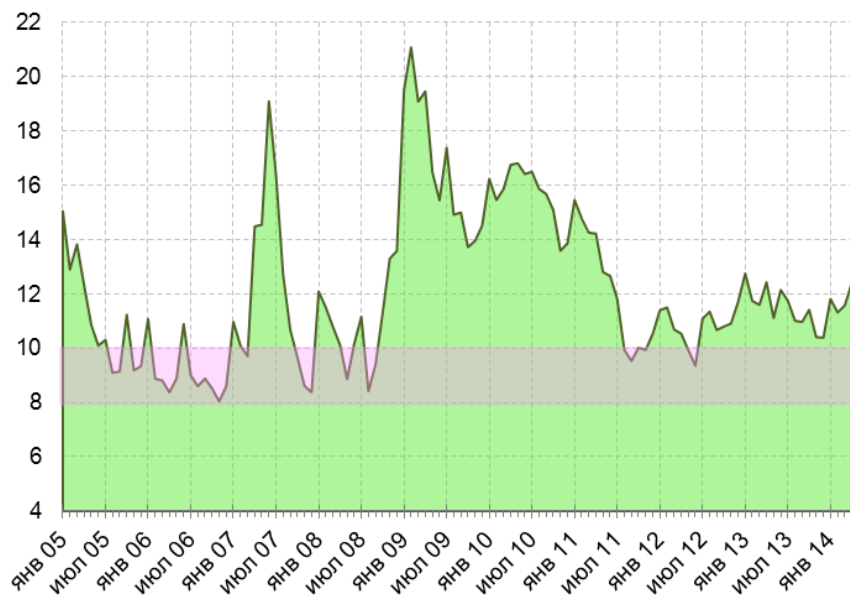


Источник: Банк России, банковская отчётность, расчеты Института «Центр развития» НИУ ВШЭ.

## Население не верит банкам

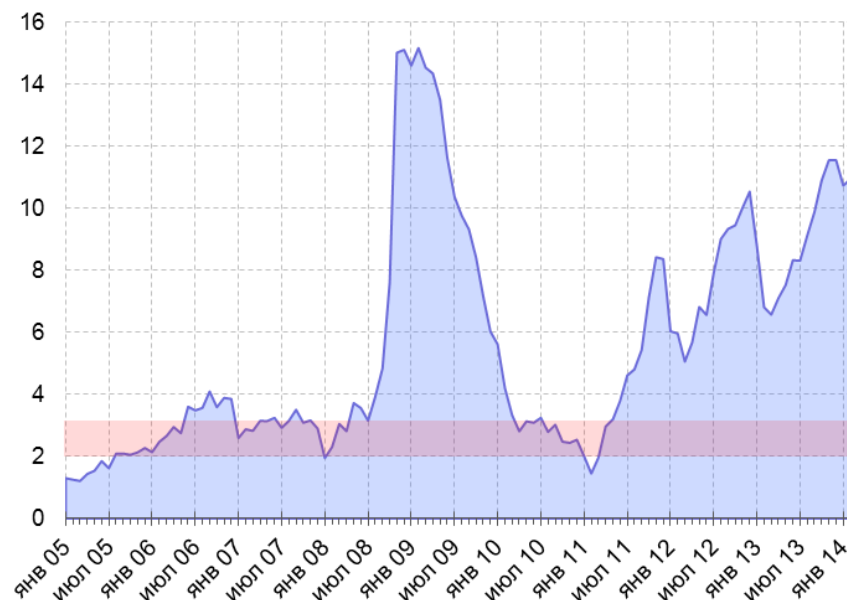
Объём депозитов физических лиц в российских банках в марте сократился на 1,7%. Отток наблюдался не только из частных банков (-2,8%), но и из государственных (-1,0%). В итоге за последние четыре месяца суммарный прирост депозитов составил лишь 0,3%, при этом в посткризисное время минимальное значение этого показателя для аналогичного временного периода составляло 9,4% (в 2011 г.), а максимальное – 11,8% (в 2010 г.). Доля срочных депозитов (тренд) осталась на уровне 82,0%, доля валютных депозитов – 20,2%. Кредиты населению выросли на 1,3%, при этом госбанки нарастили свои портфели на 2,2%, а «частники» – на 0,3%. Темпы роста кредитов «год к году» снизились до 25,7%.

### Отношение суммы требований банковской системы к ЦБ и остатков на корсчетах в инобанках к её обязательствам, в %



Источник: банковская отчетность, расчеты Института «Центр развития» НИУ ВШЭ.

### Доля госсредств<sup>4</sup> в обязательствах банковской системы, в %



Источник: Банк России, банковская отчетность, расчеты Института «Центр развития» НИУ ВШЭ.

## Система все больше зависит от государства

Уровень ликвидности в банковской системе, исчисляемый как отношение суммы требований к Банку России (без ФОРа) и остатков на счетах в иностранных банках-корреспондентах к её обязательствам, в марте вырос с 11,6 до 12,4%, что соответствует прошлогоднему уровню. Весь этот рост пришёлся на рублёвую компоненту. Доля госсредств в обязательствах банковской системы подскочила с 10,3 до 12,3%, что является максимумом с апреля 2009 г., в т. ч. задолженность перед Банком России составила 10,0% от обязательств.

<sup>4</sup> Без учёта субординированного кредита Сбербанку.