

## Финансовая Статистика Банков

Динамика кредитов предприятиям и средств предприятий  
(прирост год к году), в %



Источник: банковская отчётность, расчеты Института «Центр развития» НИУ ВШЭ.

### Рост кредитов предприятиям продемонстрировали и государственные, и частные банки

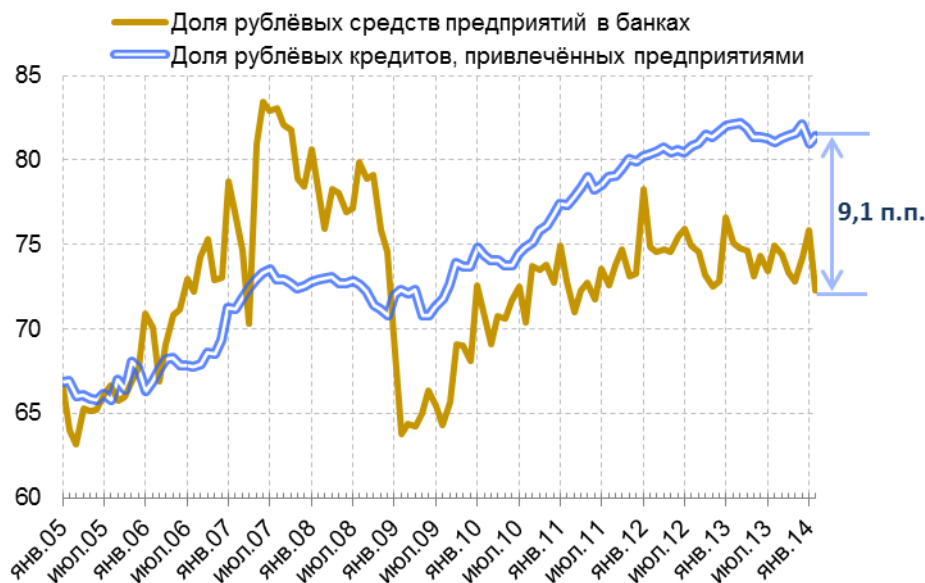
Объём средств, предоставленных банками предприятиям реального сектора экономики, после декабрьского провала в январе 2014 г. вырос на 1,2%<sup>7</sup>. Совокупный кредитный портфель<sup>8</sup> госбанков вновь вырос на заметно большую величину по сравнению с портфелями частных банков. В первый месяц года он увеличился на 1,7%, а у негосударственных кредитных организаций – на 0,3%.

Темпы прироста совокупного кредитного портфеля «год к году» в январе выросли до 10,3%, в то время как по итогам 2013 г. составляли 9,7%. Ближайшие несколько месяцев покажут, опустился ли этот показатель к новому «уровню поддержки», или сможет вернуться в коридор апреля–декабря 2013 г., составлявший 11–12%.

<sup>7</sup> Здесь и далее с учётом валютной переоценки.

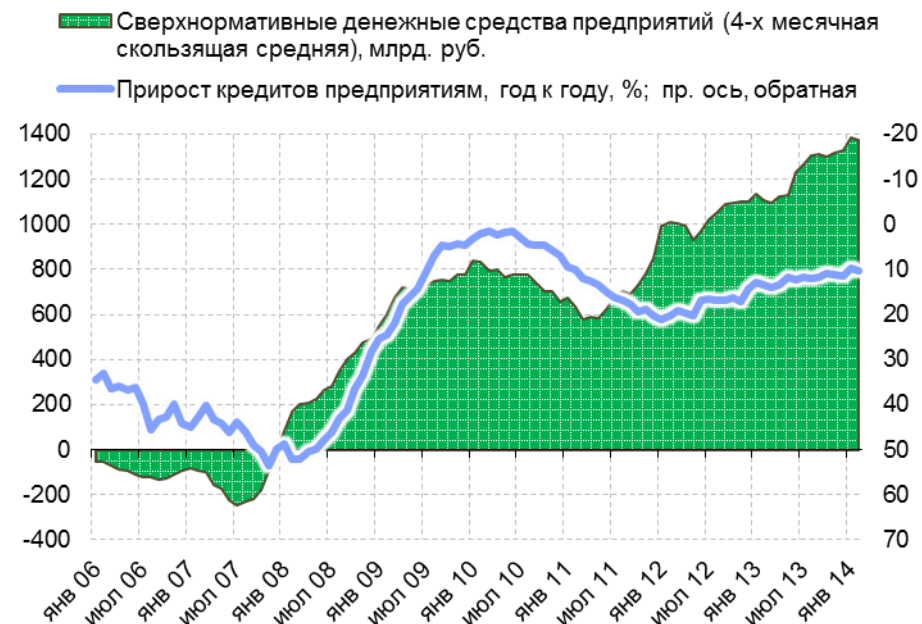
<sup>8</sup> Включая вложения в долговые ценные бумаги.

### Доли рублёвых кредитов и располагаемых средств предприятий, в %



Примечание. Данные приведены с исключённой валютной переоценкой.  
Источник: банковская отчётность, расчеты Института «Центр развития» НИУ ВШЭ.

### Динамика избыточных средств на депозитах предприятий, млрд. руб., и кредитов предприятиям (прирост год к году), в %

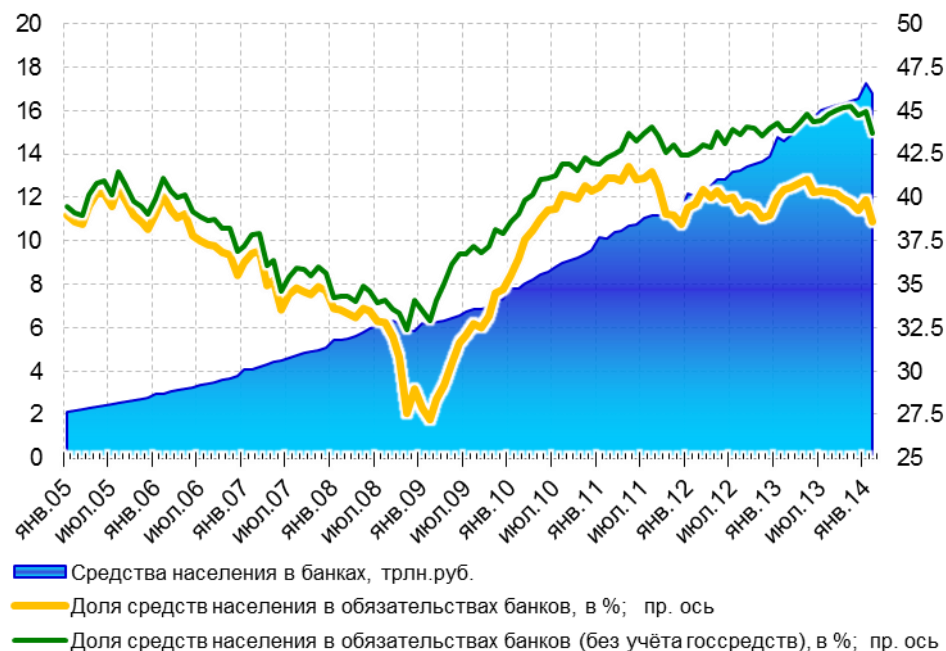


Источник: банковская отчётность, расчеты Института «Центр развития» НИУ ВШЭ.

## Предприятия ушли в иностранную валюту

В январе 2014 г. объём средств в распоряжении предприятий вырос на 0,7% (прирост год к году составил 15,2%). Продолжился переток средств клиентов из частных банков, где остатки уменьшились на 6,5%, в государственные (рост на те же 6,5%). В результате по состоянию на 1 февраля в госбанках было размещено 58,5% всех средств предприятий реального сектора. Объём «избыточных» средств предприятий оказался чуть выше уровня 1,2 трлн. руб. Доля рублёвых остатков упала на 3,5 п.п., до 72,3%, доля кредитов в рублях составила 81,4%.

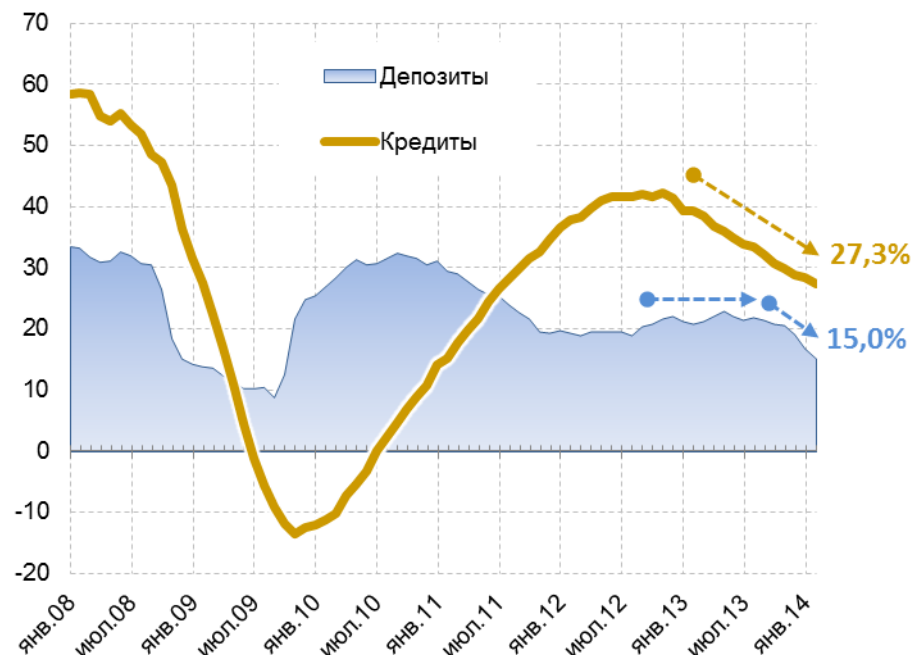
Динамика средств населения в банках



Примечание. Данные приведены с исключённой валютной переоценкой.

Источник: банковская отчётность, расчеты Института «Центр развития» НИУ ВШЭ.

Динамика депозитов и кредитов физлиц год к году, в %



Источник: Банк России, банковская отчётность, расчеты Института «Центр развития» НИУ ВШЭ.

## Доверие населения к банковской системе тает на глазах

Прирост кредитов населению в январе 2014 г. показал символический рост, составивший 0,1%, при этом госбанки нарастили свои портфели на 0,2%, а «частники» сократили на 0,1%. Темпы роста «год к году» продолжили своё падение и составили 27,3%.

Объём депозитов физических лиц в январе сократился на 2,7%. Однако если снижение остатков на счетах в госбанках (-3,9%) носило сезонный характер, то сокращение средств населения в частных банках на 0,9% является знаковым событием: снижения депозитной базы у «частников» не наблюдалось даже в январе 2009 г. Доля срочных депозитов (тренд) осталась на уровне 82,1%.