

## Банковская система

### 4. Затишье продолжается

*Июньская порция статистики банковского сектора вновь не зафиксировала никаких изменений сложившихся тенденций. На протяжении последних месяцев основные показатели банковской системы испытывают лишь краткосрочные колебания вокруг существующих трендов.*

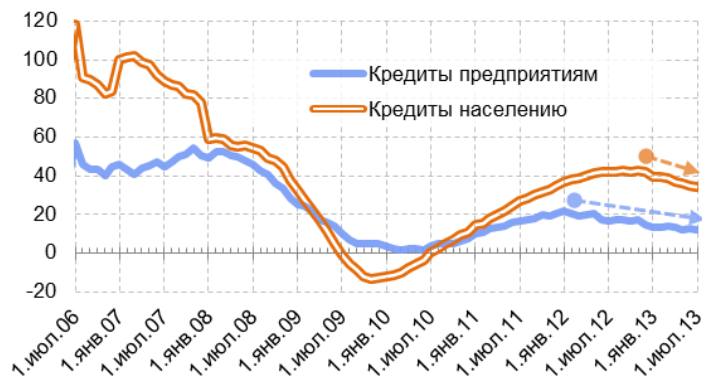
К таким тенденциям, прежде всего, можно отнести затухание роста портфелей кредитов как предприятиям, так и населению. В июне 2013 г. объем средств, предоставленных банками предприятиям реального сектора экономики, вырос на 1,2%<sup>3</sup> (12,1% год к году). При этом размер совокупного кредитного портфеля госбанков вырос на 0,8%<sup>4</sup> (11,1% г/г), а у частных банков – на 1,8% (13,5% г/г). Прирост кредитов населению за месяц составил 2,5% (34,0% г/г, что является минимальным значением с ноября 2011 г.). Здесь второй месяц подряд банки, контролируемые государством, опережают частные. В июне объем кредитов, предоставленных физлицам госбанками, вырос на 2,6% (32,4% г/г), а частными – на 2,3% (35,6% г/г). Подобная динамика кредитных портфелей отражает слабеющий спрос со стороны экономических агентов.

Более того, склонность к непотреблению у реального сектора экономики продолжает расти: по состоянию на 1 июля из общего объема средств в распоряжении предприятий-резидентов, равнявшегося 10,3 трлн. руб., 4,8 трлн. было «заморожено» в виде депозитов, то есть фактически выведено из активного хозяйственного оборота. Историческая статистика говорит, что банкиры не смогут рассчитывать на заметный рост спроса на кредитные ресурсы со стороны реального сектора экономики до тех пор, пока объем депозитов на его счетах не сократится хотя бы до уровня 4,0–4,2 трлн. руб.

<sup>3</sup> Здесь и далее с учетом валютной переоценки.

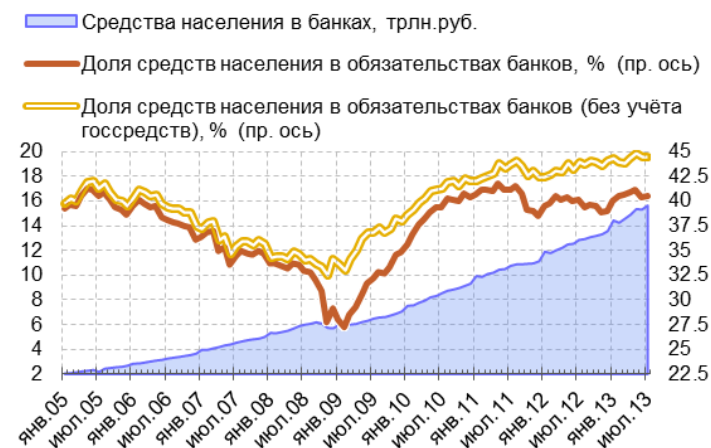
<sup>4</sup> Включая вложения в долговые ценные бумаги.

**Рис. 4.1. Прирост банковских кредитных портфелей за год, в %**



Источник: банковская отчетность, расчеты Института «Центр развития» НИУ ВШЭ.

**Рис. 4.2. Динамика средств населения в банках**



Источник: банковская отчетность, расчеты Института «Центр развития» НИУ ВШЭ.

Средства физлиц на счетах в июне выросли на 2,2% (21,7% г/г), их доля в обязательствах банковской системы осталась на уровне 40,4%. Доля срочных депозитов также осталась неизменной и составила 81,9%. Отметим, что значение данного показателя практически не меняется с конца прошлого года, что может свидетельствовать о том, что текущий уровень процентных ставок больше не стимулирует население пересматривать свою политику сбережений.

Таким образом, можно в очередной раз констатировать, что динамика показателей российской банковской системы практически полностью определяется уровнем деловой активности в экономике, который в настоящее время в лучшем случае стагнирует.

*Дмитрий Мирошниченко*

## Регионы России

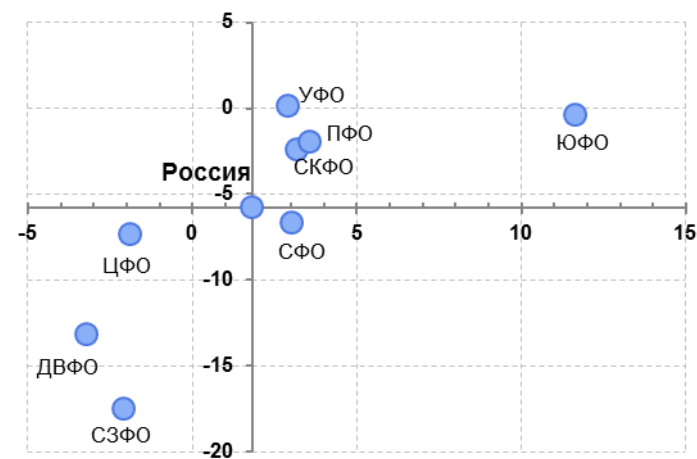
### 5. Юг процветает, а у Северо-Запада и перспектив нет?

*Анализ интегрального показателя экономического положения регионов России привёл к неожиданным результатам.*

Центром развития был построен интегральный показатель, характеризующий состояние экономики в том или ином регионе России. За основу были взяты данные по промышленности, строительству, розничной торговле и оказанию платных услуг населению<sup>5</sup>.

<sup>5</sup> Для составления интегрального показателя мы предлагаем: 1) взять нарастающим итогом четыре индекса (по промышленности, строительству, розничной торговле и оказанию платных услуг населению), характеризующих различные аспекты развития экономики региона; 2) составить агрегированный показатель для каждого месяца как взвешенное от вышеназванных индексов (веса берутся по долям в ВРП за последний известный период); 3) узнать рост/падение интегрального показателя за год; 4) составить точечные диаграммы, где по оси абсцисс будет отложен рост/падение за год, по оси ординат – прирост за рассматриваемый месяц (начало координат – Россия).

**Рис. 5.1. Положение экономики федеральных округов относительно России в целом, п.п.**



Источник: Росстат, расчёты Института «Центр развития» НИУ ВШЭ.