

количество кредитных организаций, привлекавших депозиты Минфина России. Кстати, из этой же таблицы видна и одна отличительная институциональная особенность бюджетных депозитов: значительно меньшее количество банков может претендовать на них, нежели на средства Банка России.

И последнее. Как видно из графика справа, главными получателями госсредств стали... правильно, госбанки во главе с ВТБ, на которые по состоянию на 1 ноября пришлось 75,0% от всех депозитов госорганов, в том числе 66,0% средств, выделенных Банком России, и 80,2% бюджетных депозитов. Всё это очень похоже на то, что мы видели осенью 2008 года.

Дмитрий Мирошниченко

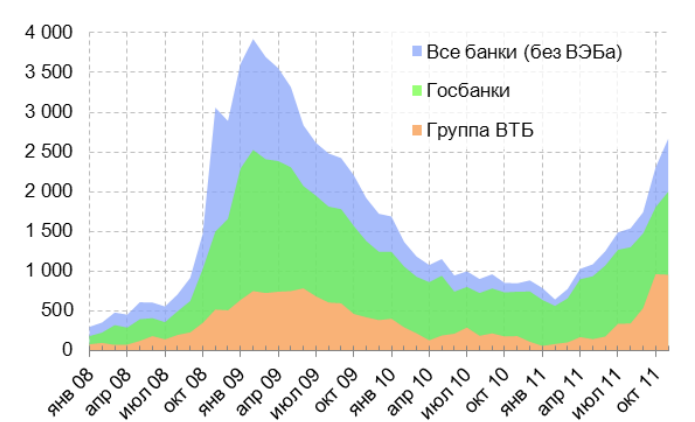
Монополии

PostScriptum: от успеха к успеху?

Прошёл год с тех пор, как Центр развития начал отслеживать доставку писем Почтой России. Следует признать – сроки доставки сократились радикально.

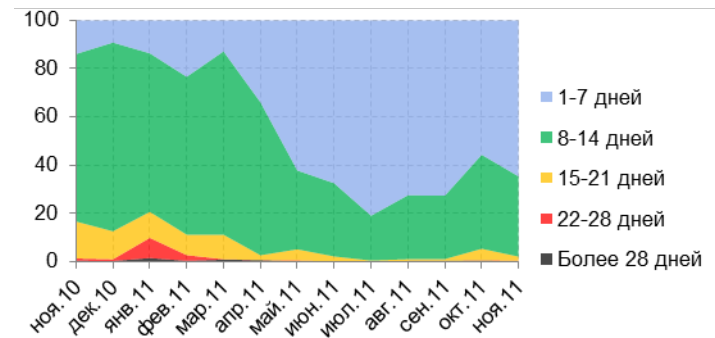
Если в ноябре прошлого года за одну неделю до московского адресата доходило 14% писем, то сейчас – около 65%! Напротив, доля писем, пробывших в пути более трех недель, уменьшилась с 1,2 до 0,2%, т. е. в 6 раз. Средний срок доставки письма до Москвы сократился с 11 суток 19 часов до 7 суток 17 часов. Конечно, и восемь (почти) суток – срок немаленький, но все-таки это на четверо суток (более чем на треть) меньше, чем было год назад. Почте России есть, чем похвастаться! С другой стороны, вот он – эффект низкой базы...

Динамика средств господдержки банковской системы, млрд. руб.



Источник: банковская отчётность, расчёты Центра развития.

Изменения долей писем, дошедших до Москвы за определённые сроки



Источник: Центр развития.

Сроки доставки писем в Москву, в % от объема выборки

| Сроки доставки | 2010 г. | | | 2011 г. | | | | | | | | | |
|--------------------------|------------|------------|------------|------------|------------|------------|------------|------------|------------|------------|------------|------------|------------|
| | Нояб. | Дек. | Янв. | Фев. | Март | Апр. | Май | Июнь | Июль | Авг. | Сент. | Окт. | Нояб. |
| 1–7 дней | 14,0 | 9,2 | 14,2 | 23,4 | 13,3 | 34,4 | 61,8 | 67,6 | 81,1 | 72,5 | 72,7 | 55,8 | 64,7 |
| 8–14 дней | 69,5 | 78,3 | 66,9 | 65,5 | 75,9 | 62,9 | 33,1 | 30,4 | 18,6 | 26,5 | 26,3 | 39,0 | 33,3 |
| 15–21 дней | 15,3 | 11,6 | 10,0 | 8,5 | 9,8 | 2,2 | 4,9 | 2,0 | 0,4 | 0,7 | 0,7 | 4,8 | 1,8 |
| 22–28 дней | 0,9 | 0,7 | 7,9 | 2,4 | 0,2 | 0,0 | 0,2 | 0,0 | 0,0 | 0,0 | 0,0 | 0,2 | 0,2 |
| Более 28 дней | 0,3 | 0,2 | 1,1 | 0,2 | 0,8 | 0,5 | 0,0 | 0,0 | 0,0 | 0,2 | 0,2 | 0,3 | 0,0 |
| ВСЕГО | 100 | 100 | 100 | 100 | 100 | 100 | 100 | 100 | 100 | 100 | 100 | 100 | 100 |
| Средний срок, сутки-часы | 11–19 | 12–03 | 12–03 | 10–22 | 11–21 | 9–10 | 8–01 | 7–17 | 6–10 | 6–23 | 7–08 | 8–15 | 7–17 |

Примечание. Сумма долей, указанных в столбцах, может быть не равна 100% из-за округления.

Источник: расчеты Центра развития.

Конечно, проблемы в ее работе остаются. Одно из самых очевидных «узких мест» – доставка корреспонденции из Санкт-Петербурга: письма оттуда в Москву идут дольше, чем с окраин. Так, в ноябре 2011 г. самое «медленное» письмо из Питера шло 20 суток и 3 часа (средняя скорость 1,3 км/час).

И еще сезонность: на декабрь и январь с их всенародно любимыми праздниками, порождающими резкий всплеск в объемах переписки, в прошлом году пришёлся «пик» в задержках доставки – почта явно не могла справиться с возросшим потоком поздравлений. Посмотрим, что будет на этот раз.

Следует также отметить, что по-прежнему встречаются письма, на которых не стоят штампы. А вот ситуация с «обманными» штампами (когда отправление письма датировано более поздним числом, нежели прибытие) улучшилась: уже несколько месяцев подряд такие письма в наших выборках отсутствуют. Будем надеяться, что Почта России, наконец, выбросила на свалку свою «машину времени»...

Сергей Смирнов, Алексей Кузнецов

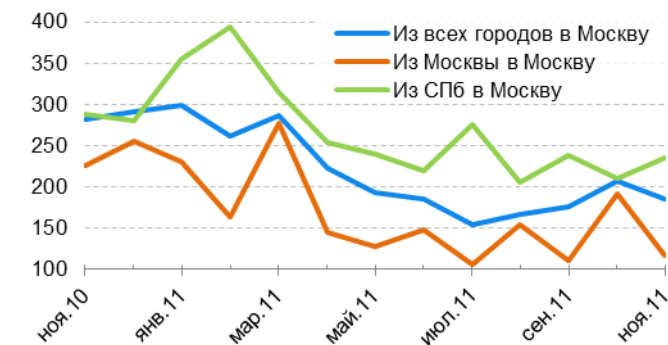
Сроки доставки писем в Москву в ноябре 2011 г. (по выборке Института Гайдара)

| | В целом по России | Из Москвы | Из Санкт-Петербурга |
|--|-------------------|-----------|---------------------|
| Контрольные сроки доставки* | - | 2 | 6 |
| Число писем, шт. | 448 | 8 | 12 |
| Фактические сроки доставки (сутки – часы): | | | |
| – средний | 7–17 | 4–21 | 9–20 |
| – минимальный | 2–15 | 3–11 | 5–11 |
| – максимальный | 26–17 | 6–21 | 20–03 |

* С учетом норматива пересылки на внутригородской территории городов федерального значения (2 дня). Установлены постановлением Правительства РФ от 24 марта 2006 г. № 160.

Источник: Центр развития и Институт Гайдара.

Сроки доставки писем из различных городов в Москву, в часах



Источник: Центр развития.