

## О мировых ценах и отечественных ценниках

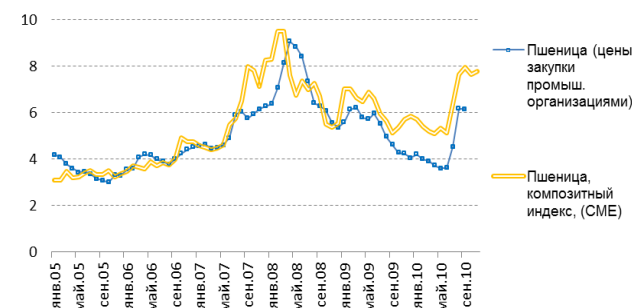
Такова уж наша экономика, что она подвержена сильному влиянию извне. Про нефтяную зависимость сегодня не говорит только ленивый, но вот про рынок продовольствия такое услышишь нечасто, а зря! Продовольственный кризис 2007–2008 гг. наглядно показал, с какой лёгкостью рост мировых цен на продовольствие превращается в печальную российскую действительность. И мы вынуждены констатировать, что прогнозируемый ООН взлет продовольственных цен в начале 2011 года неизбежно затронет Россию аналогичным образом. На ваше внимание выносятся три товара, в которых мы видим реальную угрозу существенного ускорения цен в ближайшие 1–3 месяца.

Наиболее значимым из торгуемых на продовольственных биржах товаром является пшеница, цены на которую оказывают огромное влияние на цены других товаров (мука, хлеб, макаронные изделия, молоко, мясо, птица и т.д.). Значительные объёмы экспорта (примерно 20–30% от производства) и открытые торговые границы сделали в последние годы отечественный рынок пшеницы частью мирового рынка с зеркальным повторением движения мировых цен. Временной лаг между изменениями цен на мировом и отечественном рынках составляет 0–2 месяца. Каждый всплеск внутренних цен на пшеницу сопровождается удорожанием (с эластичностью 0,6–0,7) хлеба.

В итоге, например, цена батона выросла за 2007–2008 гг. более чем в полтора раза, цена макарон – на 70%. При этом в отношении этих двух важнейших для потребителя товаров проявился эффект «неснижаемости» цен даже при неизбежном падении цен на зерно с выходом на рынок зерна нового урожая. В случае хлеба «спасибо» надо сказать производителям, в случае с макаронами – ритейлерам (а именно региональным дистрибьюторам). Сейчас пшеница и на мировом рынке, и внутри страны уже подорожала на 50%, и не исключено что это еще не предел. Пока цены на хлеб и макаронны не начали расти, но риски роста цен на 30–35% велики.

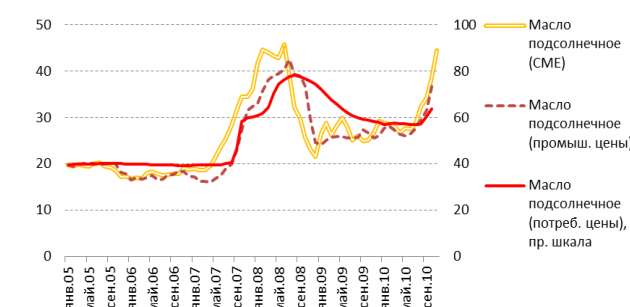
Цены на второй товар – подсолнечное масло – также зависимы от внешнего рынка, поскольку Россия импортирует бутилированное масло, а экспортирует в налив. Отставание изменения отечественных цен от мировых составляет стабильно 2–3 месяца. При этом цены отечественных производителей примерно повторяют динамику мировых цен, чего не скажешь про ритейлеров. Последние, как отчётливо видно по 2006–2007 гг. и 2009 году, снижают цены вслед за закупочными без особого на то желания, о чём

Динамика мировых и отечественных цен на пшеницу



Источники: Росстат, Chicago Mercantile Exchange, расчёты Центра развития.

Динамика мировых и отечественных цен на подсолнечное масло



Источники: Росстат, Chicago Mercantile Exchange, расчёты Центра развития.

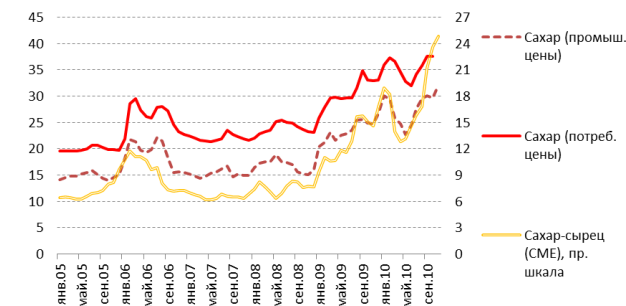
свидетельствует годовой «шлейф», тянущийся от пика розничных цен. Подорожание подсолнечного масла на мировых рынках уже начало проникать в цены производителей, и вот-вот начнется рост и в розничных ценах. Перспективы роста розничных цен – до 50%.

Но наиболее чётко зависимость от мировых цен прослеживается на рынке сахара, поскольку, с одной стороны, этот сегмент является ярким примером отсутствия монополии, как на уровне производителя, так и на уровне продавца, и это заставляет цены двигаться в соответствии с изменением спроса и предложения. С другой стороны, в России для производства примерно 30–40% сахара в стране используется импортный сахар-сырец, а также ещё 5% всего потребляемого сахара ввозится из-за границы, так что избежать влияния импортных цен не удастся ни при каких обстоятельствах. Обычно внутренние цены (и промышленные, и розничные) повторяют динамику внешних с отставанием всего в 1 месяц, однако в условиях произошедшего двукратного роста мировых цен удорожание может растянуться. При этом на рост мировых цен розничные цены отвечают с эластичностью 0,5–0,6, а на снижение – 0,4.

Напоследок, полюбовавшись на динамику мировых цен на пшеницу, подсолнечное масло и сахар в последние месяцы, мы предлагаем читателю ещё один – сводный – график мировых цен на продовольствие по сравнению с российскими, из которого предлагается сделать собственные выводы.

**Николай Кондрашов, Максим Петров**

### Динамика мировых и отечественных цен на сахар



Источники: Росстат, Chicago Mercantile Exchange, ИКАР, расчёты Центра развития.

### Динамика сводного индекса мировых цен на продовольствие и продовольственных цен в России (100=январь 2005)



Примечание: при расчёте сводного индекса мировых цен цены на различные продовольственные товары были взвешены весами, используемыми Росстатом для расчета российской инфляции; оба индекса являются базисными (за базу взят январь 2005 года).

Источники: Росстат, Chicago Mercantile Exchange, расчёты Центра развития.