

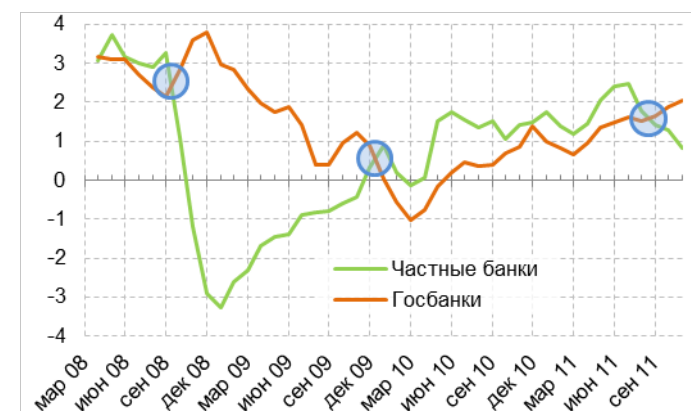
Банковская система**Частные банки сократили кредитование реального сектора**

Октябрьская статистика зафиксировала сокращение объёма средств, предоставленных частными банками предприятиям реального сектора, а также продолжающийся рост доли средств Банка России и депозитов бюджетов всех уровней в обязательствах банковской системы

Главным событием октября в банковском секторе можно назвать снижение средств, предоставленных реальному сектору экономики негосударственными банками, на 0,3%⁴. Подобный результат был вызван продолжающимся сбросом долговых обязательств предприятий, объём которых на балансах частных банков за октябрь сократился сразу на 14,5%. Портфель же собственно кредитов у негосударственных банков вырос на 0,5%. Что касается кредитных организаций, контролируемых государством, то они, напротив, нарастили свои вложения в облигации на 0,8%, а кредитные портфели – на 2,0%. Таким образом, усилилась тенденция предыдущих четырёх месяцев, когда частные банки снижали темпы роста кредитования предприятий (см. график справа). И хотя до последнего времени она компенсировалась усиливавшейся активностью госбанков, что проявлялось в продолжении роста кредитов (если считать «год к году»), то в октябре общий прирост средств, предоставленных нефинансовому сектору экономики, составил весьма скромные 1,0%, что явилось минимальным значением с января этого года, а значение показателя «год к году» сократилось с 19,7 до 19,1%.

Другой важной тенденцией стал ускоряющийся рост средств господдержки в обязательствах банковской системы. Говоря о господдержке, мы подразумеваем

Динамика кредитов предприятиям (скользящая 3-месячная средняя), в %



Источник: банковская отчетность, расчёты Центра развития.

⁴ Здесь и далее с исключённой валютной переоценкой.

три основных её источника и три составных части: кредиты Банка России, депозиты федерального бюджета и депозиты региональных бюджетов. Минимального значения с начала кризиса этот показатель достиг в январе текущего года (2,7%). За октябрь доля средств господдержки в обязательствах банков выросла на 1,3 п.п. и составила 9,5%. Как видно на графике, по этому показателю банковская система практически откатилась на два года, когда его значение составляло 9,7%. Впрочем, эти цифры не до конца отражают суровую реальность. Дело в том, что если обращаться к стандартной банковской статистике, предоставляемой Банком России, то неизбежно возникает некоторая ошибка, так как регулятор традиционно даёт неполную статистику, а именно, не учитывающую деятельность ВЭБа. Так вот, если к стандартным данным добавить данные по Внешэкономбанку, «замкнув» таким образом банковскую систему, то тогда доля средств госорганов в её обязательствах по состоянию на 1 ноября вырастет почти до 12%, что, впрочем, оказывается несколько ниже, чем два года назад, когда значение этого показателя для «полной» системы составляло 14%.

Помимо роста объёма средств, привлечённых кредитными организациями от госорганов в условиях дефицита ликвидности, растёт и количество банков-получателей этих средств.

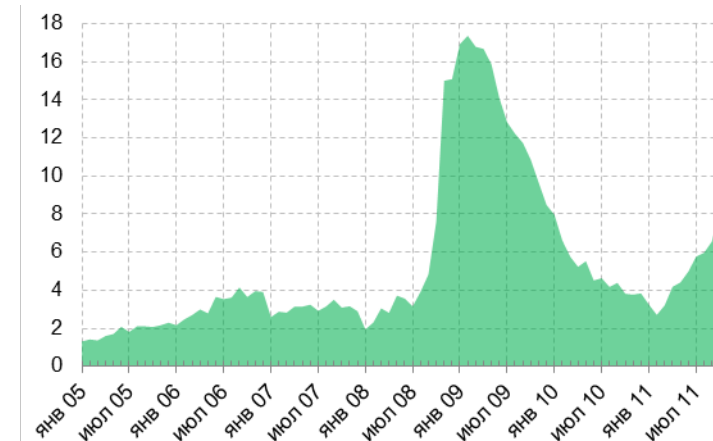
Количество банков, привлекавших госсредства

	1.09.08	1.02.09	1.02.11	1.08.11	1.09.11	1.10.11	1.11.11
Госсредства – всего	103	286	55	63	57	116	140
Кредиты Банка России	76	278	35	30	22	92	123
Депозиты федерального бюджета	17	5	3	24	24	31	33
Депозиты региональных бюджетов	44	30	23	28	29	29	31

Источник: банковская отчётность, расчёты Центра развития.

Как видно из приведённой таблицы, количество банков, привлекавших средства господдержки, по сравнению с низшей точкой, пройденной в январе 2011 г., выросло почти в три раза, хотя и остаётся в два раза меньшим, нежели на пике кризиса. Другой характерной чертой текущего момента является значительное

Доля средств господдержки в обязательствах банковской системы, в %



Источник: банковская отчётность, расчёты Центра развития.

количество кредитных организаций, привлекавших депозиты Минфина России. Кстати, из этой же таблицы видна и одна отличительная институциональная особенность бюджетных депозитов: значительно меньшее количество банков может претендовать на них, нежели на средства Банка России.

И последнее. Как видно из графика справа, главными получателями госсредств стали... правильно, госбанки во главе с ВТБ, на которые по состоянию на 1 ноября пришлось 75,0% от всех депозитов госорганов, в том числе 66,0% средств, выделенных Банком России, и 80,2% бюджетных депозитов. Всё это очень похоже на то, что мы видели осенью 2008 года.

Дмитрий Мирошниченко

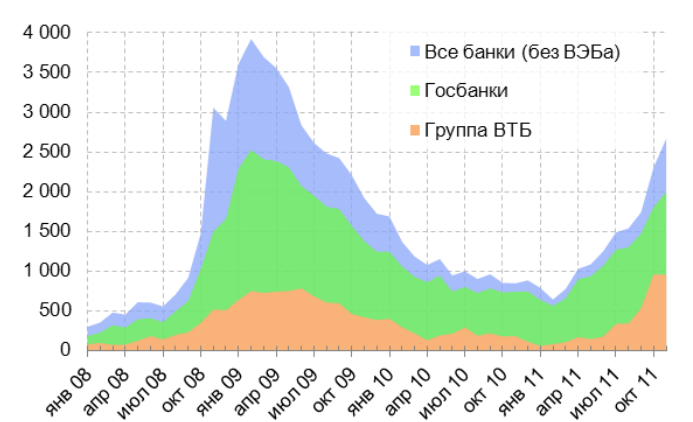
Монополии

PostScriptum: от успеха к успеху?

Прошёл год с тех пор, как Центр развития начал отслеживать доставку писем Почтой России. Следует признать – сроки доставки сократились радикально.

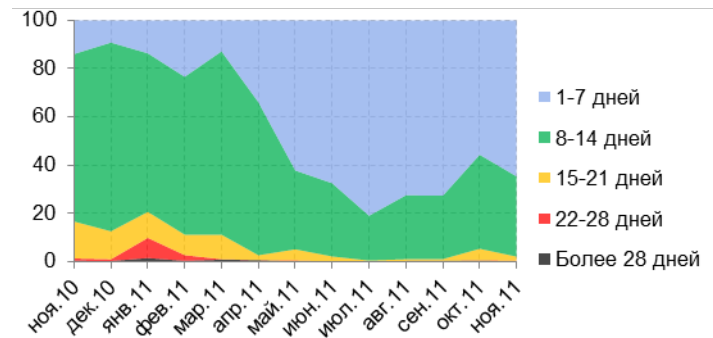
Если в ноябре прошлого года за одну неделю до московского адресата доходило 14% писем, то сейчас – около 65%! Напротив, доля писем, пробывших в пути более трех недель, уменьшилась с 1,2 до 0,2%, т. е. в 6 раз. Средний срок доставки письма до Москвы сократился с 11 суток 19 часов до 7 суток 17 часов. Конечно, и восемь (почти) суток – срок немаленький, но все-таки это на четверо суток (более чем на треть) меньше, чем было год назад. Почте России есть, чем похвастаться! С другой стороны, вот он – эффект низкой базы...

Динамика средств господдержки банковской системы, млрд. руб.



Источник: банковская отчётность, расчёты Центра развития.

Изменения долей писем, дошедших до Москвы за определённые сроки



Источник: Центр развития.